



CONOCIMIENTOS BASICOS DEL AJEDREZ

El ajedrez es un juego hecho para 2 personas, se juega moviendo alternadamente las piezas de ajedrez en un tablero, el objetivo del juego es hacer ¡Jaque mate! al rey contrario.

La práctica del ajedrez promueve aspectos intelectuales tales como: memoria, atención, inteligencia lógico matemática, concentración, creatividad, observación, etc.

En las escuelas del Deporte del Estado de México, el ajedrez es una de las disciplinas deportivas que se ofrecen a la comunidad.

Este material está diseñado, con la información más esencial para que los interesados en aprender a jugar ajedrez, lo hagan de manera muy sencilla, así como un apoyo didáctico para entrenadores.




EL TABLERO

Consta de 64 cuadrados o casillas, 32 blancas y 32 negras alternadas.
Filas: son 8 hileras horizontales paralelas al borde más cercano al jugador, numeradas 1,2,3,4,5,6,7,8.
Columnas: 8 hileras verticales marcadas con las letras a,b,c,d,e,f,g,h.
(Vicente Martínez Segio A. 2013 p. 16).

LAS PIEZAS

Cada jugador tendrá un total de 16 piezas. (Vicente Matinez Sergio A. 2013. p 17).


- 1 Rey
- 1 Dama
- 2 Torres
- 2 Alfiles
- 2 Caballos
- 8 Peones



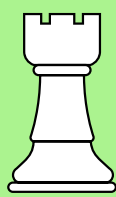
COLOCACIÓN DE LAS PIEZAS

Las piezas de color blanco se colocan en las filas 1 y 2 al inicio de la partida, y las negras en las filas 7 y 8 del tablero. La dama siempre se colocará en la casilla de acuerdo a su color. (Vicente Martínez Segio A. 2013. p. 18).

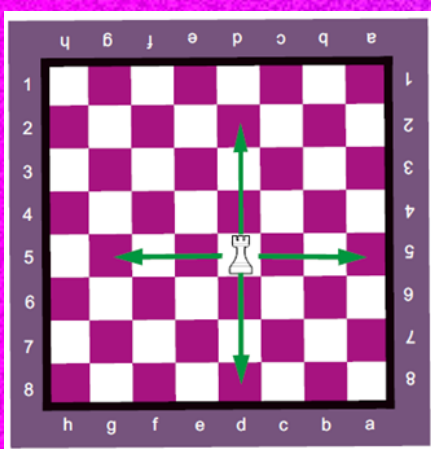
Toda partida de ajedrez empieza a partir de esta posición. Se juega por turnos (una jugada cada vez), las blancas hacen la primera jugada, y las negras contetan con su jugada. (Murray Chandler .2004. p 12).



LA TORRE





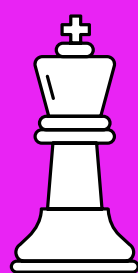
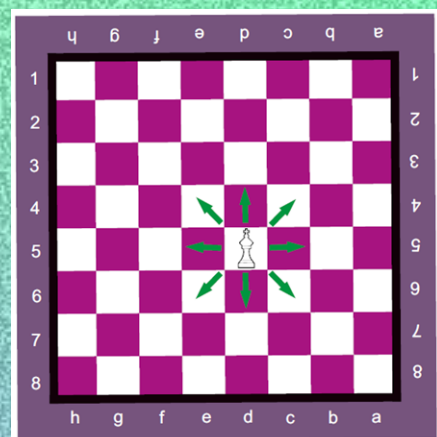
Se mueve horizontal y verticalmente sobre las casillas, siempre y cuando no haya piezas de su color que obstaculicen su desplazamiento. Capturan de manera horizontal y vertical. (Soutullo Miguel. 2000. p 16).



EL ALFIL

Se mueve en diagonal, hay 2 alfiles, uno colocado en casilla blanca y otro en casilla negra, solo se desplazan en el color de su casilla donde están ubicados. Capturan de manera diagonal en línea recta. (Soutullo Miguel.2000. p 15).





EL REY

El rey solo se mueve un paso o casilla al rededor de su cuadro.

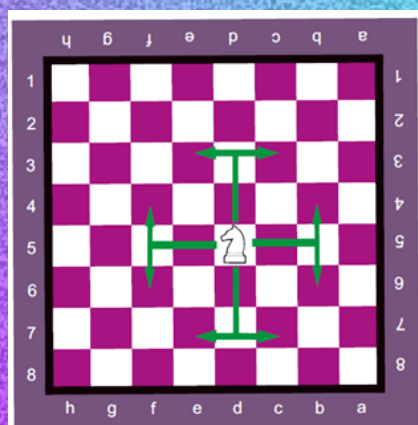
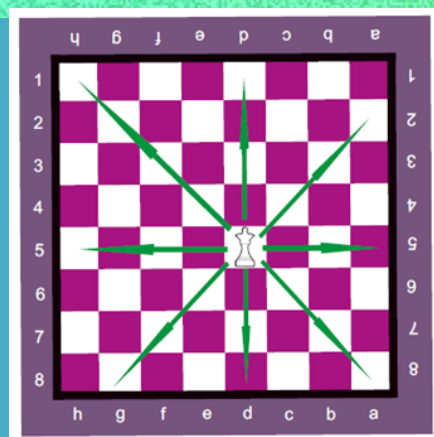
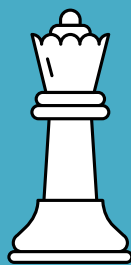
El rey puede capturar la pieza del adversario moviendose solo una casilla. Es la pieza más importante del tablero, si capturan al rey se acaba la partida. (Chandler Murray, Milligan Helen. 2004. p 20).

LA DAMA

Se mueve por las filas y columnas (como la torre). también puede moverse por las diagonales (como el alfil). Puede moverse tantas casillas como quiera.

Asi que es en todas direcciones, horizontal, vertical, diagonal.

Captura con los mismos movimientos como se desplaza. (Chandler Murray, Milligan Helen. 2004. p 19).



EL CABALLO

Se desplaza en forma de L, tiene la posibilidad de saltar por encima de las piezas, tanto las propias como las del adversario.

El salto lo hace de una casilla blanca a una negra y viceversa.

Captura de la misma forma como se desplaza, en forma de L. (Soutullo Miguel.2000. p 21).

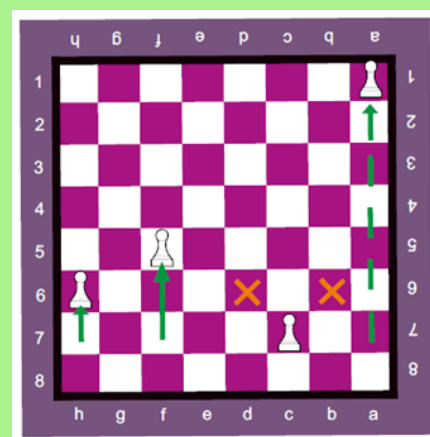
EL PEON

Avanza de manera vertical, al inicio de la salida de peones fila 2 y 7 se puede avanzar una o dos casillas, posteriormente solo una.

No puede retroceder y no puede avanzar a una casilla ocupada.

Captura de manera diagonal una casilla.

Cuando un peon llega al extremo opuesto del tablero se corona (posibilidad de cambiarlo por torre, caballo, alfil o dama). (Vicente Martínez Segio A. 2013. p. 21).



Para aprender mas

En esta pagina puedes encontrar información relacionada a los movimientos de las piezas de ajedrez.

Chesskid (1 de Enero de 2023) ¿Como jugar ajedrez?. <https://n9.cl/4c1p9>

En este video puedes ver por medio de una animación la estructura del tablero y como se colocan las piezas de ajedrez en el tablero.

Youtube (1 de Enero de 2023) Aprende con Rey. <https://n9.cl/cgnpv>

En este video puedes reforzar tu aprendizaje de como se mueven las piezas de ajedrez.

Youtube (1 de enero de 2023) Los movimientos de las piezas de ajedrez. <https://n9.cl/elac4>

Referencias

Vicente Martínez Sergio A. (2013). Ajedrez para la enseñanza primaria. Editorial Región de Murcia.

Blanco Uvencio (2018). Fundamentos del ajedrez. Fondo Editorial Ipasme.

Soutullo Miguel (2000). El ajedrez en la escuela, Hacia una forma de enseñar el ajedrez en la escuela. Editorial Novedades Educativas.

Chandler Murray, Milligan Helen. (2004). Ajedrez para niños. Editorial Mundo Hispano.

