

Subdirección Regional de Educación Básica Atlacomulco

ESCUELA PRIMARIA JUSTO SIERRA

C.C.T. 15EPR2756G

Localidad: Manzana 7, San Lorenzo Toxico.

Municipio: Ixtlahuaca

Estado: México

Nombre del trabajo:

LETS CREATE AN ANNUAL CALENDAR

Nombre del autor: Pedro Martínez García

Fecha: 4 de enero de 2022

PLANNING: LETS CREATE AN ANNUAL CALENDAR

“Justo Sierra” Primary School

C.C.T. 15EPR2756G Academic Zone P011

Week 14 - English 4th Grade.

November 23rd to November 27th, 2020

Environment: Academic and educational.

Specific competency: Interpret and record information on a calendar.

Social Practice of the Language: Give and receive instructions to make objects and record information.

Achievements: Says and writes the names of months and days, Records events on calendars.

Actividades	Materiales	Evidencia de Evaluación
<p>Inicio:</p> <p>Los alumnos y profesor se conectaran a través de la plataforma Meet.</p> <p>El profesor saluda a los alumnos y lee el tema y los objetivos de la clase.</p> <p>Comienza con la actividad número uno en donde los alumnos deben ordenar los nombres de las partes del mes (month, numbers, days of the week, year).</p> <p>Después los localizaran en un mes para recordar las partes del calendario.</p>	<p>Presentación en Power Point.</p> <p>Libreta</p> <p>Diccionario bilingüe o diccionario bilingüe digital.</p> <p>Hoja de papel blanca. (a white piece of paper)</p>	<p>-Solo mandar evidencia fotográfica del mes creado al grupo de Google Classroom. Junto con su autoevaluación.</p> <p>-Asegurarse que la fotografía sea visible.</p> <p>-Se evaluarán los siguientes aspectos:</p> <ul style="list-style-type: none">• Elaboración del mes con todas sus características: month, year, days of the week and numbers. (30%)• Logro de la actividad (70%)
<p>Desarrollo:</p> <p>Los alumnos comenzaran con la revisión de los días de la semana y ordenaran en una presentación los días de la semana.</p> <p>Los alumnos harán la lectura de un texto para que completen los espacios en blanco y recordar el uso del calendario y sus partes.</p>	<p>Colores (coloured pencils).</p> <p>Acceso a internet. (Internet connection)</p>	<p>Autoevaluación (35%)</p> <p>Evaluación del docente (35%)</p>

<p>Los alumnos recordaran las festividades que tenemos en México y después harán la comparación de las festividades entre el país de México, Canada y Estados Unidos.</p> <p>Siguiente los alumnos recordaran los meses del año a través de un crucigrama.</p> <p>Los alumnos observaran el ejemplo de un mes y sus aspectos.</p> <p>Los alumnos prepararan en una hoja de su cuaderno un mes que ellos elijan junto con sus festividades de cada mes.</p> <p>Conclusión:</p> <p>Se darán la indicación de que los alumnos tomen una fotografía de su calendario y los suban a la Google Classroom. Junto con su autoevaluación de la clase. (se dará tiempo para que contesten sus dos preguntas de autoevaluación en la libreta)</p>		<p>**Importante: Compartir el trabajo por Classroom después de terminar la clase virtual.</p>
---	--	--

Fuentes de consulta:

Plan y programa de estudio 2011. Disponible en:

http://edu.jalisco.gob.mx/cepse/sites/edu.jalisco.gob.mx.cepse/files/pnieb_ciclo_2.pdf

Ramírez Félix, S. (2011). *Play and play 4. Activity book*. Benito Juárez, México: Editorial Nuevo México.

Elaboró

Profr. Pedro Martínez García.

Lets create an annual calendar.

Wednesday 25th, November 2020.



Lesson achievement.

1. Review vocabulary related with the calendar.
2. Create a month of the annual calendar.



Month

2019

Year

January							February							March							April						
Mo	Tu	We	Th	Fr	Sa	Su	Mo	Tu	We	Th	Fr	Sa	Su	Mo	Tu	We	Th	Fr	Sa	Su	Mo	Tu	We	Th	Fr	Sa	Su
	1	2	3	4	5	6				1	2	3					1	2	3		1	2	3	4	5	6	7
7	8	9	10	11	12	13	4	5	6	7	8	9	10	4	5	6	7	8	9	10	8	9	10	11	12	13	14
14	15	16	17	18	19	20	11	12	13	14	15	16	17	11	12	13	14	15	16	17	15	16	17	18	19	20	21
21	22	23	24	25	26	27	18	19	20	21	22	23	24	18	19	20	21	22	23	24	22	23	24	25	26	27	28
28	29	30	31	25	26	27	28	25	26	27	28	29	30	31	29	30											

May							June							July							August						
Mo	Tu	We	Th	Fr	Sa	Su	Mo	Tu	We	Th	Fr	Sa	Su	Mo	Tu	We	Th	Fr	Sa	Su	Mo	Tu	We	Th	Fr	Sa	Su
		1	2	3	4	5					1	2	1	2	3	4	5	6	7				1	2	3	4	
6	7	8	9	10	11	12	3	4	5	6	7	8	9	8	9	10	11	12	13	14	5	6	7	8	9	10	11
13	14	15	16	17	18	19	10	11	12	13	14	15	16	15	16	17	18	19	20	21	12	13	14	15	16	17	18
20	21	22	23	24	25	26	17	18	19	20	21	22	23	22	23	24	25	26	27	28	19	20	21	22	23	24	25
27	28	29	30	31	24	25	26	27	28	29	30	29	30	31	26	27	28	29	30	31							

September							October							November							December						
Mo	Tu	We	Th	Fr	Sa	Su	Mo	Tu	We	Th	Fr	Sa	Su	Mo	Tu	We	Th	Fr	Sa	Su	Mo	Tu	We	Th	Fr	Sa	Su
						1		1	2	3	4	5	6					1	2	3							1
2	3	4	5	6	7	8	7	8	9	10	11	12	13	4	5	6	7	8	9	10	2	3	4	5	6	7	8
9	10	11	12	13	14	15	14	15	16	17	18	19	20	11	12	13	14	15	16	17	9	10	11	12	13	14	15
16	17	18	19	20	21	22	21	22	23	24	25	26	27	18	19	20	21	22	23	24	16	17	18	19	20	21	22
23	24	25	26	27	28	29	28	29	30	31	25	26	27	28	29	30	23	24	25	26	27	28	29				

Numbers

Days of the week

Order the days of the week.

6 Saturday

4 Thursday

2 Tuesday

5 Friday

1 Monday

3 Wednesday

7 Sunday



Complete the next exercise.

December 12 June 31 January 28 May 30 August




Ramírez Félix, S. Play & Play 4. Pág. 29.

In a calendar, there are 12 months, each month has 30 or 31 days, except for February which has 28 days or 29 every four years. The months which have 30 days are: April, June, September and November and the ones with 31 days are: January, March, May, July, August, October, and December.

Write the celebrations with its picture.

Children's Day Christmas Father's Day Independence Day
The Day of the Three Kings Mother's Day
~~St. Valentine's Day The Day of the Dead~~



The Day of the Three Kings



St. Valentine's Day



Children's day



Mother's day



Father's day



Independence day



The Day of the Dead



Christmas

Look at the next table and compare the celebrations around the world.

Celebration			
New Year's Day	January 1 st	January 1 st	January 1 st
Valentine's Day	February 14 th	February 14 th	February 14 th
Mother's Day	May 10 th	May (second Sunday)	March (3 weeks before Easter)
Father's Day	June (third Sunday)	June (third Sunday)	June (third Sunday)
Independence Day	September 16 th	July 4 th	Not celebrated
Christmas	December 25 th	December 25 th	December 25 th
Fool's Day	December 28 th	April 4 th	April 1 st


Lets have FUN, answer the following crossword.

Across 

- 3. It's the tenth month of the year.
- 4. We celebrate Mexican Revolution.
- 7. We celebrate Children's Day.
- 8. It's the sixth month of the year.

Down 

- 1. It's the third month of the year.
- 2. We celebrate Christmas.
- 5. It's the seventh month of the year.
- 6. It's the first month of the year.



When do you celebrate your birthday?



June 2020

Mo	Tu	We	Th	Fr	Sa	Su
1	2	3	4	5	6	7
8	9	10	11	12	13	14
15	16	17	18	19	20	21
22	Ramírez Félix, S. Play & Play 4. Pág. 30.					

Father's day

My birthday

I celebrate my birthday
in June

Time for you to create a month.



- 1) Decide which month are you going to do.**
- 2) Add numbers, days and celebrations.**
- 3) Show your calendars to your class.**

Grade your achievements


Achieved

Need to
improve.

1. Review vocabulary
related with the calendar.



2. Create a month of the
annual calendar.



Thank
you!