

ESCUELA PRIMARIA "ELSA CÓRDOVA"
C.C.T. 15EPR4979C

ESCRIBIR NARRACIONES A PARTIR DE REFRANES.

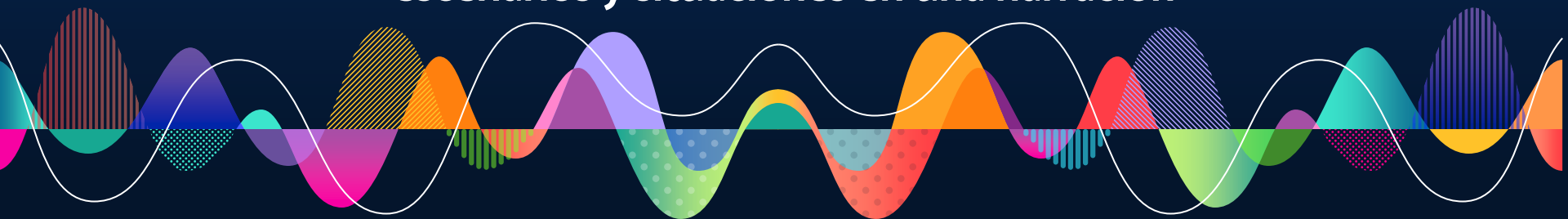
PROFRA. KAREN LIZBETH LARA PAZ

Marzo 2021

A decorative graphic at the bottom of the page features a dark blue background with a white wavy line. Below the line, there are several overlapping, colorful shapes: a large orange wave on the left, a red wave with diagonal stripes, a blue wave with diagonal stripes, a green wave, a purple wave with a dotted pattern, a yellow wave, and a red wave on the far right. Small, colorful circles and dots are scattered throughout the graphic.

APRENDIZAJES ESPERADOS

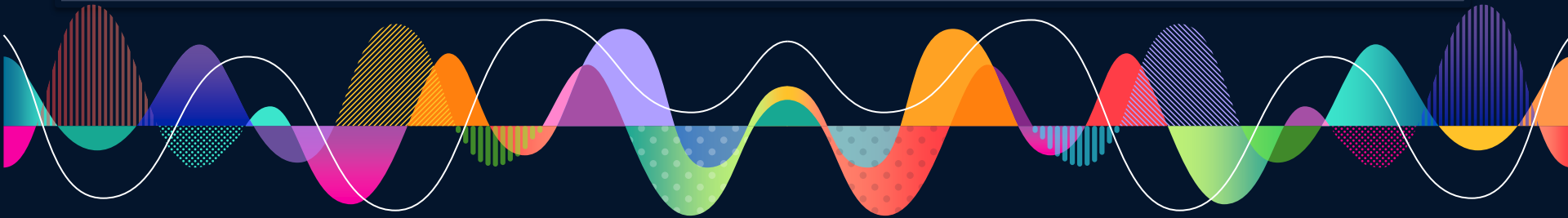
Comprende el mensaje implícito y explícito de los refranes.
Emplea adjetivos y adverbios al describir personajes,
escenarios y situaciones en una narración



- ▶ OBJETIVO : Que elabore una narración a partir del significado de un refrán y compartirlo.

▷ ¿QUÉ ES UN REFRÁN?

Es una frase de origen popular repetida tradicionalmente de forma invariable, en la cual se expresa un pensamiento moral, un consejo o una enseñanza; particularmente la que está estructurada en verso y rima en asonancia o consonancia.



Características de los refranes.

Función y propósito

- Otorgar una enseñanza.

Origen y autoría

- De origen popular, generalmente de autor desconocido o anónimo.

Formas de transmisión

- Oral y escrita.

Tipos de mensaje

- Sabiduría y experiencia popular.

Temas que tratan

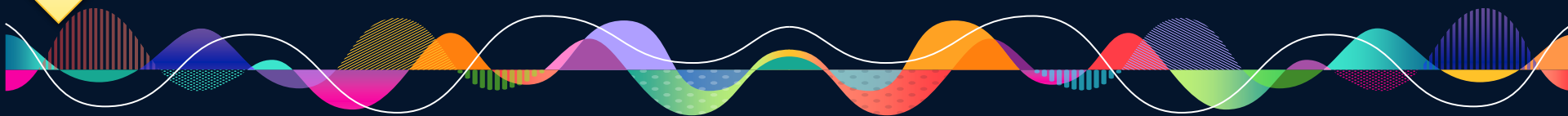
- Cualquier tema del destino, existencia y experiencia humana.

Extensión

- Corta.

Recursos literarios

- Metáfora, analogía, rima y juegos de palabras.





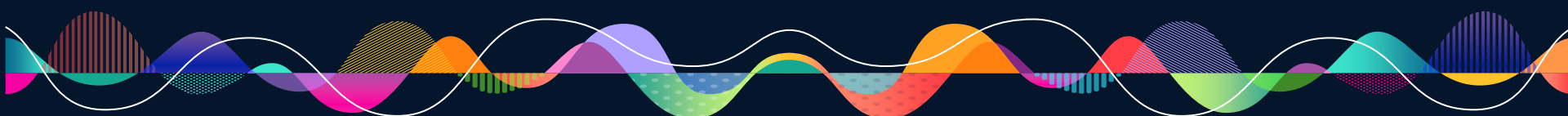
SIGNIFICADO

Explícito

Expresa claramente una cosa; lo que leemos es lo que significa, no hay nada oculto.

Implícito

Se puede aplicar en otras situaciones de la vida cotidiana.



Esquema de planificación de la narración.

Refrán	Árbol que nace torcido jamás su rama endereza.
Significado explícito	Quiere decir que el árbol nace torcido o chueco, pero de grande ya no podrá enderezarse.
Significado implícito	Quiere decir que si no corrigen a una persona desde chico y se le enseña a comportarse, cuando crezca ya no podrá cambiar. Por eso es importante educar a los niños desde pequeños para que crezcan con valores y principios.
Suceso que se narrará	Un niño que se porta mal y al crecer se convierte en una persona corrupta, que no respeta las leyes y normas.
Lugar donde sucederá	En el municipio de Chimalhuacán.
Personajes	Un niño llamado Felipe, su mamá María, su papá Fernando y los amigos de Felipe.
¿Cómo comienza la narración?	En Chimalhuacán es en donde comenzó esta historia...
¿Cómo se desarrolla?	Con el nacimiento de un niño al que consienten mucho y lo dejan hacer lo que quiere...
¿Cómo termina?	Cuando al crecer se vuelve una persona corrupta y se queda sin amigos...

Elaboración

- ▶ Comienza a escribir su relato apoyándote con el esquema.
- ▶ Desarrolla tus ideas de acuerdo con el lugar y las características de los personajes. Usa algunos de los recursos literarios que conoces.
- ▶ También utiliza **adjetivos y adverbios** para completar tus descripciones.
- ▶ Cuida la **concordancia** de sus textos.
- ▶ Considera que las historias ya sucedieron, por lo tanto los **verbos** deben situarse en el **pasado**.

Esquema para planificar la narración a partir de un refrán	
Refrán:	
Mensaje explícito	
Mensaje implícito	
Suceso que se narrará	
Lugar donde sucederá	
Personajes	
¿Cómo comienza la narración?	
¿Cómo se desarrolla?	
¿Cómo termina?	

Bibliografía

- Programas de estudio 2011, Guía para el maestro Educación Básica Primaria Cuarto Grado, pp 48
 - Libro de texto Español Cuarto Grado pp 48-58

<https://youtu.be/X0QhrsqZLak>

A decorative graphic at the bottom of the slide features a horizontal line with various colorful shapes and patterns. On the left, there's a purple shape with white dots. To its right is a red shape with white dots. Further right is a blue shape with white dots. In the center, there's a green shape with white dots. To the right of that is a yellow shape with white dots. On the far right, there's a red shape with white dots. The background of the graphic is light blue with a white wavy line. There are also several small circles in various colors (yellow, green, blue, purple) scattered throughout the graphic.