

ESCUELA PRIMARIA MAESTRO JUSTO SIERRA  
C.C.T. 15EPR0869W  
TURNO MATUTINO  
PROFR. ELI ESPARZA CONTRERAS

ACERVO DIGITAL PARA PROFESORES  
MAESTROS Y ALUMNOS



# CÓMO MOSTRAR CONTENIDO DURANTE UNA VIDEO LLAMADA POR GOOGLE MEET

¿Cómo mostrar contenido durante una video llamada?



## PASO 1

- Activa la presentación que quieras mostrar, sea de PowerPoint u otra herramienta.


## LECTURA DE COMPRESION

---

- Actividad I
- Escucha con atención la lectura, luego, anota la respuesta a las preguntas que a continuación hará tu maestro.
- 1.- \_\_\_\_\_
- 2.- \_\_\_\_\_
- 3.- \_\_\_\_\_
- 4.- \_\_\_\_\_
- 5.- \_\_\_\_\_

## PASO 2

- Buscamos **Google meet** en nuestro navegador y entramos en la opción señalada.



google meet

× | 🔊 🔍

🔍 Todos 🖼️ Imágenes 📰 Noticias 📺 Videos 📍 Maps ⋮ Más Preferencias Herramientas

Cerca de 2,430,000,000 resultados (0.51 segundos)

**Anuncio** · <https://workspace.google.com/google/meet> ▾

**Google Meet - Prueba Google Meet gratis**

Videoconferencias encriptadas y seguras para tu empresa con tecnología de **Google Meet**. Videoconferencias **Meet** en línea, seguras y sin problemas. ¡Pruébalo gratis! Herramientas p/ empresa. Su equipo conectado. Descubre **Google** Workspace. Más productividad.

**Google Workspace**  
Gmail, Drive y mucho más  
Soluciones completas p/ su empresa

**Contacto**  
¿Tiene alguna duda?  
¡Comuníquese con nosotros!

<https://meet.google.com> ▾ [Traducir esta página](#)

**Meet - Google**

Real-time meetings by **Google**. Using your browser, share your video, desktop, and presentations with teammates and customers.

Visitaste esta página varias veces. Última visita: 1/12/20.

**Videollamadas gratuitas**  
Usa las soluciones de videoconferencia de Google ...

**Solución de problemas en ...**  
Problemas para unirte a reuniones.  
No puedo crear una ...

**Google Meet (formerly ...**  
Anyone with a Google Account can create a video meeting, invite ...

**Seguridad y privacidad de ...**  
Para conocer más detalles sobre la seguridad de Google ...

### PASO 3

- Generas un código de reunión, lo introduces y le das clic en unirse.



Google Meet

## Videoconferencias premium. Ahora gratis para todos.

Rediseñamos Google Meet, nuestro servicio de reuniones de negocios seguras, de modo que sea gratuito y esté disponible para todos.

[Reunión nueva](#)  [Unirse](#)

---

[Más información sobre Google Meet](#)

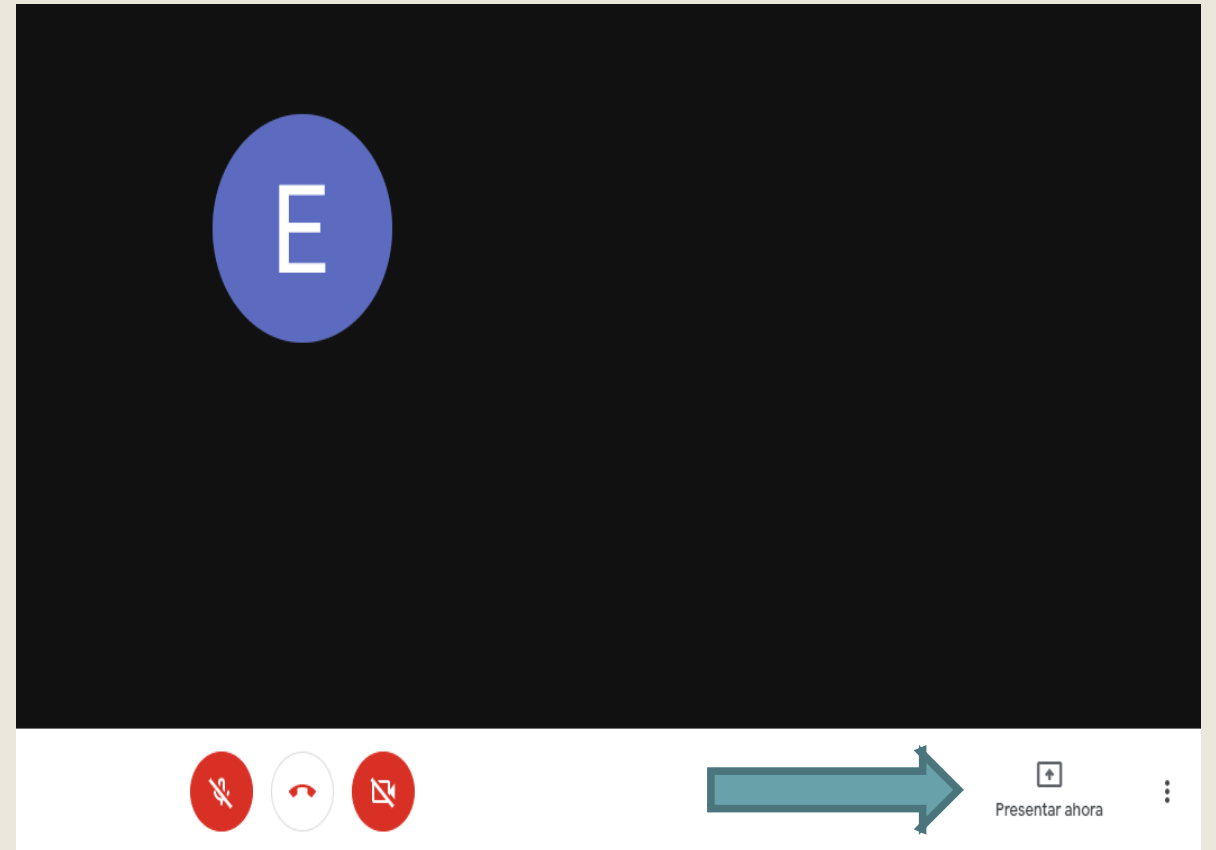
## PASO 4

- Luego, Dar clic en unirse ahora.



## PASO 5

- Buscamos y seleccionamos la opción **Presentar Ahora** que se encuentra en la parte inferior derecha.





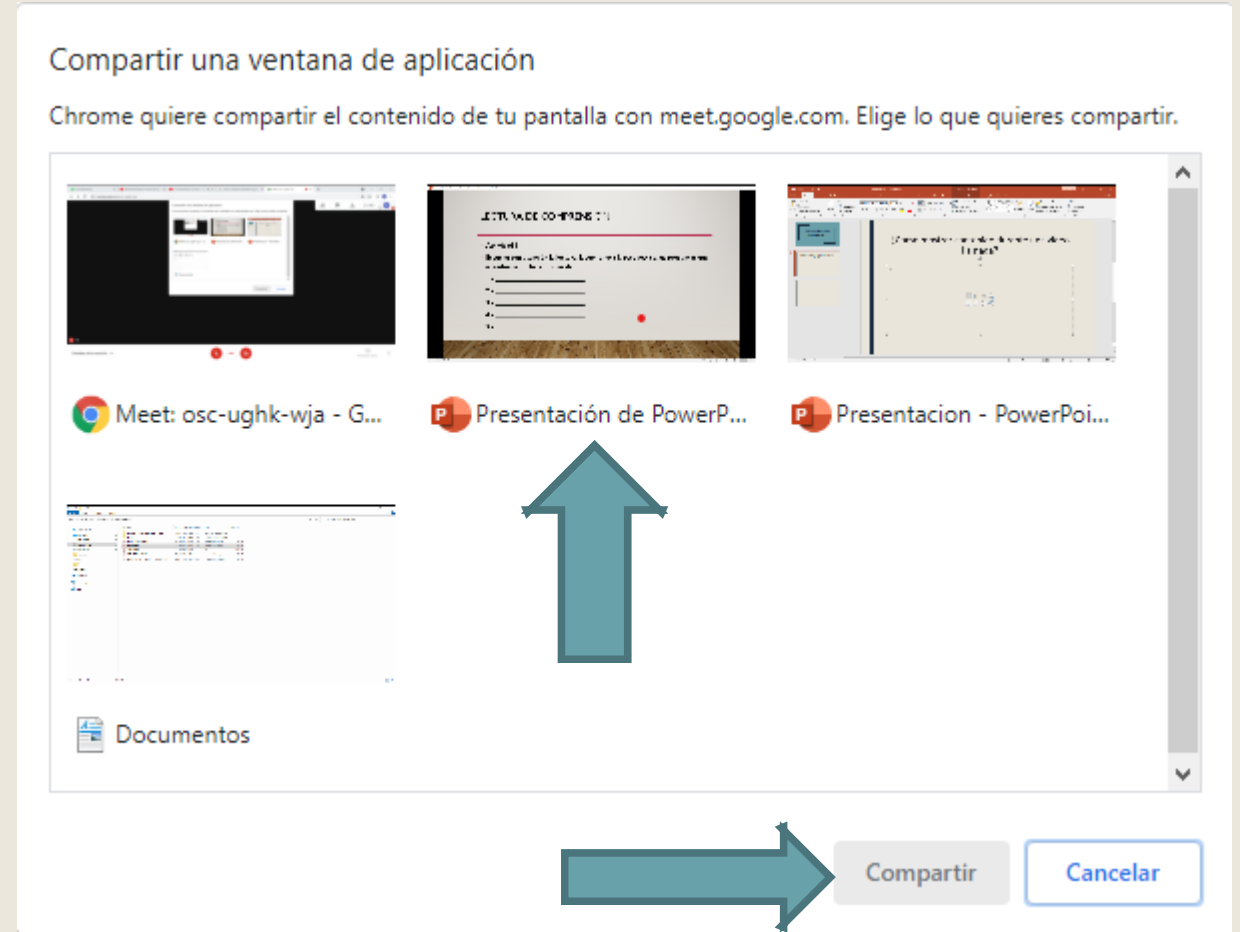
## PASO 6

- Seleccionamos la opción **Una ventana**.



## PASO 7

- Seleccionamos la ventana donde este nuestra presentación o lo que queramos presentar y le damos compartir.



## PASO 8

- Cuando acabe su presentación, solo presione **Dejar de compartir** .

## LECTURA DE COMPRENSION

---

- **Actividad I**
- **Escucha con atención la lectura, luego, anota la respuesta a las preguntas que a continuación hará tu maestro.**
- 1.- \_\_\_\_\_
- 2.- \_\_\_\_\_
- 3.- \_\_\_\_\_
- 4.- \_\_\_\_\_
- 5.- \_\_\_\_\_