

DATOS BÁSICO DE CONTROL ESCOLAR 2019-2020

Proceso de selección 2020-2021

LICENCIATURAS	PRE-REGISTRO	REGISTRO	EXAMEN	FOLIOS ACEPTADOS	INSCRIPCIÓN
EN INCLUSIÓN EDUCATIVA	41	30		28/30=93.33%	27
EN ENSEÑANZA Y APRENDIZAJE DEL INGLÉS EN EDUCACIÓN SECUNDARIA	133	114		80/114=70.17%	76
EN EDUCACIÓN PRIMARIA	174	138		80/138=57.97%	80
TOTAL	348	282		188/282=66.66%	183/188=97.34%

INSCRIPCIÓN Y REINSCRIPCIÓN 1º Y 2º SEMESTRE

Licenciatura en Inclusión Educativa, Licenciatura en Educación Especial en el Área: Visual

Grupo	Inscritos y reinscritos al 1er. semestre	Reinscritos al 2do semestre	Porcentaje De reinscripción para finalizar el ciclo escolar
1ro. I	24	21	87.5%
1ro. II	25	22	88%
2do. I	27	27	100%
3ro. I	13	13	100%
4to. I	16	16	100%
Total	105	99	94.28%

Licenciatura en Enseñanza y Aprendizaje del Inglés en Educación Secundaria

Licenciatura en Educación Secundaria con Especialidad en Lengua Extranjera (Inglés)

Grupo	Inscritos y reinscritos al 1er. semestre	Reinscritos al 2do semestre	Porcentaje De reinscripción para finalizar el ciclo escolar
1ro. III	28	25	89.28%
1ro. VI	30	31	103.33%
2do. II	19	17	89.47%
2do. III	18	18	100%
3ro. II	14	14	100%
4to. II	12	12	100%
Total	121	117	96.69%

Licenciatura en Educación Primaria plan 2018 y 2012

Grupo	Inscritos y reinscritos al 1er. semestre	Reinscritos al 2do semestre	Porcentaje
1ro. V	26	29	111.53%
1ro. VI	28	22	78.57%
2do. IV	25	24	96%
3ro. III	11	11	100%
4to. III	17	17	100%
Total	107	103	96.26%


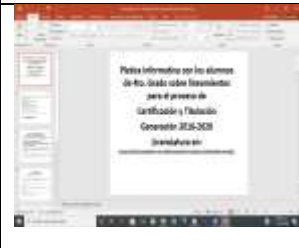
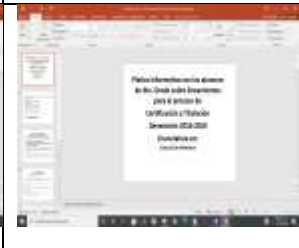

Total general	333	319 -1 baja temporal = 318	4.2% de deserción
----------------------	------------	--------------------------------------	--------------------------

Reconocimientos en el ciclo escolar 2019-2020

1er. semestre	2do semestre	Total	Observación
40	54	Aumento un 25.92%	22 alumnos recibieron reconocimiento en el 1ro. y 2do. semestre.

Regularización 1ro. y 2do. semestre

Platica de inducción con alumnos de 4to grado 9, 10 y 11 de junio de 2020.

4º I	4º II	4TO. III	TOTAL
16	12	17	45
			

Eficiencia Terminal generación 2016-2020

Licenciatura	Inscritos	Baja definitiva	Rezago	Egresados de generación	Total, de egresados	Porcentaje
Visual	21	6	1/15-19	15	16	76.19%
Inglés	16	4	0	12	12	75%
Primaria	28	11	0	17	17	60.71
Total	65	21	1	44/65=67.69%	45/65=69.69%	

Se revisaron y expidieron 45 certificados de terminación de estudios.

Eficiencia de Titulación ciclo escolar 2019-2020 45/45=100%

Licenciatura	Reinscrito	Examen profesional	Plazo de Titulación	Titulación	Porcentaje
Visual	16	16	0		
Inglés	12	12	0		
Primaria	17	17	0		
Total	45	45	0		

Se solicitaron 45 números de autorización para examen profesional el 20/07/2020
Se presentaron 45 exámenes profesionales los días 22, 23 y 24 de julio.

BECAS CICLO ESCOLAR 2019-2020

Licenciatura en Inclusión Educativa, Licenciatura en Educación Especial en el Área: Visual

NOMBRE	1º I	1º II	2º I	3º I	4º I	Total
JEF	11 DE 21	16 DE 22	22 DE 27	13 DE 13	13 DE 16	75/99=75.75%
DESTACADOS		2 DE 22		2 DE 16		
PERMANENCIA	1 DE 21					
OTRAS		1 DE 22				
OBSERVACIÓN		3 alumnos tiene 2 becas		2 alumnas tienen 2 becas		
TOTAL DE BECAS	12	19	22	15	13	81/99=81.81%

Licenciatura en Enseñanza y Aprendizaje del Inglés en Educación Secundaria Licenciatura en Educación Secundaria con Especialidad en Lengua Extranjera (Inglés)

NOMBRE	1º III	1º IV	2º II	2º III	3º II	4º II	TOTAL
JEF	18 DE 24	19 DE 31	12 DE 17	11 DE 18	10 DE 14	11 DE 12	81/116=69.82%
DESTACADOS		2 DE 31	2 DE 17	1 DE 18		4 DE 12	
PERMANENCIA			2 DE 17				
PROYECTA					3 DE 14	4 DE 12	
REINO UNIDO						1 DE 12	
OBSERVACIÓN		1 TIENE 2 BECAS	4 TIENE 2 BECAS			4 TIENEN 2 BECAS 3 TIENEN 3 BECAS 1 TIENE 4 BECAS	
TOTAL DE BECAS	18	21	16	12	13	20	100/116=86.20%

Licenciatura en Educación Primaria plan 2018 y 2012

NOMBRE	1º V	1º VI	2º IV	3º III	4º III	TOTAL
JEF	13 DE 29	17 DE 22	24 DE 24	11 DE 11	16 DE 17	81/103=78.64
DESTACADOS			5 DE 24		9 DE 17	
PERMANENCIA		1 DE 22				
OTRAS						
OBSERVACIÓN		1 TIENE 2 BECAS	5 TIENE 2 BECAS		9 TIENEN 2 BECAS	
TOTAL DE BECAS	13	18	29	11	25	96/103=93.20%

237/318 = 74.52% DE LOS ESTUDIANTES TIENE BECA

277/318 = 87.10% DE LOS ESTUDIANTES OBTUVIERON UNA BECA O MAS