

JARDÍN DE NIÑOS “BENITO JUÁREZ GARCÍA”

C.C.T 15EJN4451L

ZONA ESCOLAR J122

PROYECTO


**“DISEÑO Y APLICACIÓN DEL EDUBLOG EN EDUCACIÓN
PREESCOLAR”**

PRESENTA:

PROFESORA. GUADALUPE EDITH GRANADOS MENDOZA

FECHA: 29/05/2020





**EL PROYECTO
SE DESARROLLA
EN:**

JARDÍN DE NIÑOS "BENITO JUÁREZ GARCÍA"

- C.C.T. 15EJN4451L
- TLALMANALCO DE
VELÁZQUEZ, ESTADO
DE MÉXICO.
- GRADO: 3° "B"
- N° ALUMNOS: 15
NIÑAS Y 10 NIÑOS.



The background features a collection of educational and office supplies. On the left, there are several grey sticky notes. A magnifying glass is positioned near the top left. At the top, there are yellow scissors, a black marker, and several colored pencils. On the right, there are blue scissors and a black calculator with a digital display showing '12345'. At the bottom, there are more colored pencils, a paint palette with yellow, orange, and red colors, and a blue pen. The central text is overlaid on a white rectangular box.

ANÁLISIS DE LA SITUACIÓN EDUCATIVA

F**FUERZAS**

Considero que una de las fuerzas que se presentan en el Jardín de Niños "Benito Juárez García" es la organización para el desarrollo de actividades con el colectivo docente, para el logro de los aprendizajes de las diferentes áreas o campos de formación. Además de que los alumnos presentan alto nivel académico.

O**OPORTUNIDADES**

Considero que una oportunidad dentro de la institución es el desarrollo de nuevas tecnologías aplicables a las situaciones de aprendizaje en los alumnos de los diferentes grados. Además de generar nuevas formas de innovar para el logro de competencias en los alumnos de 3 a 5 años de edad.

D**DEBILIDADES**

Una de la mayor debilidad es la falta de medios tecnológicos y dispositivos móviles como es el caso de las computadoras en donde se posibilite al alumno experimentar, crear, aprender, innovar mediante el diseño de actividades con el uso de las TICs aplicadas a la educación.

A**AMENAZAS**

El uso de la tecnología inciden en dos vías en la primera brinda nuevas oportunidades para el aprendizaje, pero como amenaza es la falta de acompañamiento de los padres de familia para dar un seguimiento oportuno al aprendizaje de sus hijos.

DIAGNÓSTICO DE NECESIDADES EDUCATIVAS

TEMA DE APOYO A LOS DOCENTES: Nuevas tecnologías educativas para el logro de aprendizajes en Preescolar.

ESPECÍFICO: La implementación de un EduBlog en Educación Preescolar.

CONOCIMIENTOS GENERALES DEL TEMA: El EduBlog es una herramienta fácil e innovadora con contenidos individuales precisos para los alumnos en la etapa de Preescolar.



DISEÑO, INSTRUMENTACIÓN Y APLICACIÓN: Para la creación de un EduBlog solo necesita de una red de internet, algo con que la institución en la que laboro cuenta, además de contar con proyectores para tener una visión mas amplia de los contenidos del blog y brindar la oportunidad a los alumnos de conocer nuevas formas de aprendizaje.

Con ello se desarrollan comunidades de aprendizaje como son:

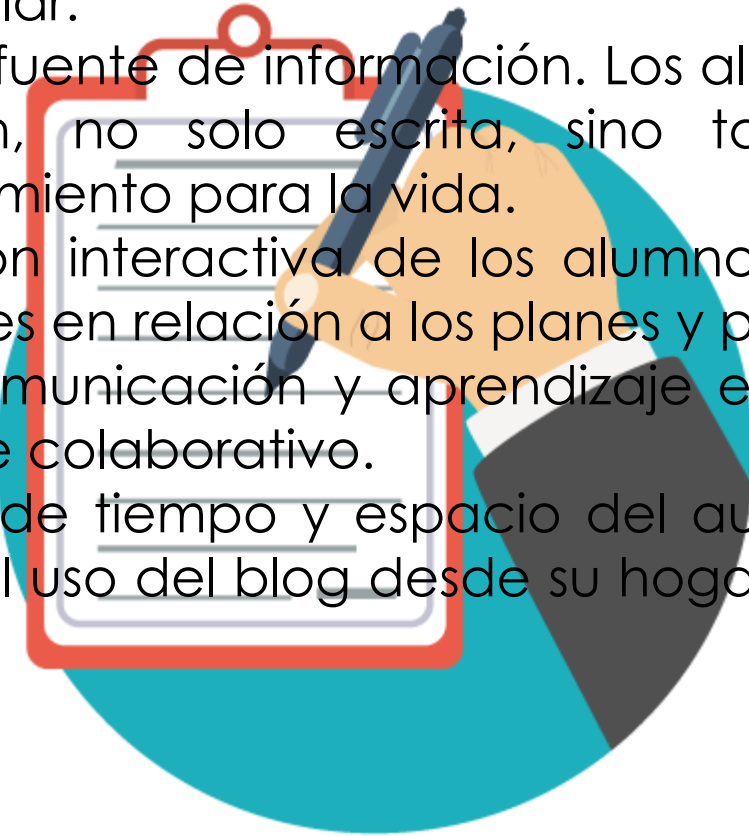
Una comunidad educativa: se nutren de material didáctico, recursos o experiencias realizando un trabajo en conjunto con el colectivo docente.

Una comunidad estudiantil: son creados por docentes con el objetivo de que los alumnos experimenten el uso de plataformas educativas con contenidos innovadores y prácticos relacionados al logro de aprendizajes.



PRESENTACIÓN DE LA INFORMACIÓN: La creación de un EduBlog logra en los alumnos de edad preescolar:

- ❑ A utilizar una red como fuente de información. Los alumnos aprenden a buscar y obtener información, no solo escrita, sino también multimedia, y a transformarla en conocimiento para la vida.
- ❑ Se logra la participación interactiva de los alumnos a través de contenidos diversificados y generales en relación a los planes y programas.
- ❑ Genera una red de comunicación y aprendizaje entre profesores y alumnos logrando un aprendizaje colaborativo.
- ❑ No existen las barreras de tiempo y espacio del aula. Cada alumno elige el espacio para explorar el uso del blog desde su hogar, las veces que considere necesario.



OBJETIVOS

GENERAL: El objetivo de este proyecto dirigido a Educación Preescolar es lograr que los alumnos experimenten, aprendan y conozcan e indaguen nuevas formas de trabajo con el uso de un **EduBlog** educativo para promover un espacio de interacción con los docentes y alumnos en el desarrollo de actividades académicas.

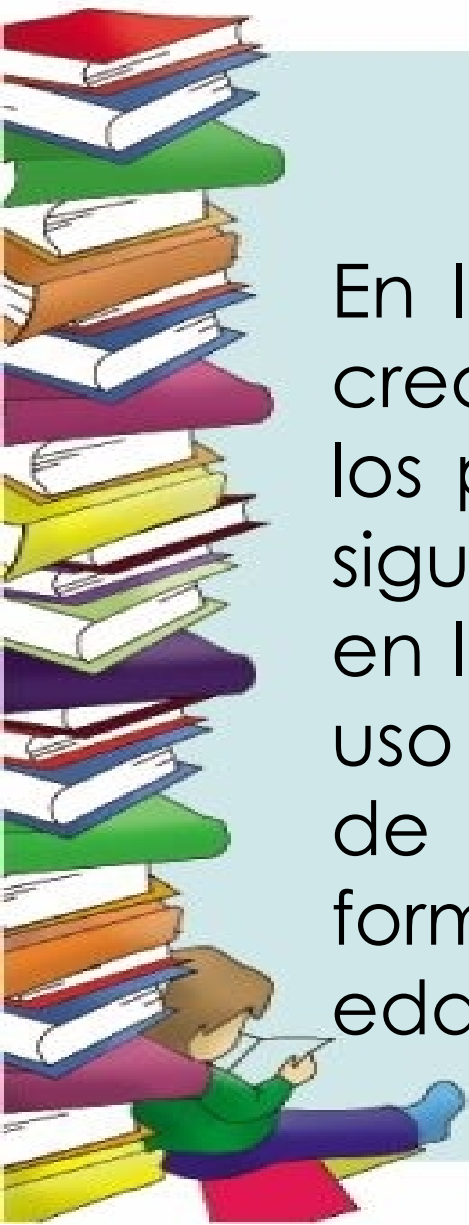
ESPECÍFICOS:

- Promover entre los docentes del Jardín de Niños “Benito Juárez ” mayor producción académica e intelectual al establecer un espacio digital y tecnológico para el logro de competencias en los alumnos a nivel preescolar.
- Lograr la intercomunicación entre alumno - docente, en donde el alumno podrá desarrollar distintas acciones que faciliten su proceso de enseñanza como: obtener herramientas educativas, indagar, experimentar, formular preguntas, además de que el docente pueda tener una mejor planificación de los campos o áreas de formación y obtener medios para valorar el aprendizaje de los alumnos.
- Ejercer recursos educativos mediante la innovación y la practica educativa.
- Fomentar y aplicar el uso de la tecnologías en los procesos de enseñanza, aprendizaje y evaluación.



JUSTIFICACIÓN

En las aula de México se busca la innovar desde la creación de situaciones de aprendizaje enfocados a los programas y planes de estudio. Es por ello que el siguiente proyecto busca dar un impacto educativo en los alumnos de Educación Preescolar, mediante el uso de tecnologías digitales y mediante la aplicación de un Edublog de los distintos campos y áreas de formación enfocadas a niños de tres a cinco años de edad.





Mónica Lemos (2010) menciona que la creación de EduBlog genera ambientes innovadores y comunidades virtuales con herramientas TIC en educación. Relacionada con la Innovación educativa por medio de las TIC, fomentando en los sujetos que en el intervienen mejorar su propio trabajo, en diversas situaciones de aprendizaje.



Como detalla el **Programa de Aprendizajes Clave** es importante considerar que los niños son sujetos activos, pensantes, con capacidades y potencial para aprender. Además se debe considerar su entorno como proceso de desarrollo y aprendizaje, para su interrelación con los demás. Desde esta perspectiva se da continuidad al proceso de transformación de las concepciones sobre los niños, sus procesos de aprendizaje y las prácticas pedagógicas en la educación preescolar.



Como se menciona en el libro de aprendizajes clave “Educación Preescolar pretende ofrecer oportunidades para que todos los niños construyan aprendizajes valiosos para su vida presente y futura, tanto en el ámbito social como en el cognitivo, estimular su curiosidad y promover el desarrollo de su confianza para aprender” (SEP, 2017).



PLANEACIÓN DE ACTIVIDADES Y RECURSOS.

Actividades	Recursos/ materiales
<input type="checkbox"/> Establecer acuerdos en colectivo docente para involucrar el uso de plataformas educativas en los diferentes grados.	<input type="checkbox"/> Humanos: maestras y directivo docente.
<input type="checkbox"/> Desarrollo de las situaciones de aprendizaje para incorporar el uso de las TICs, en relación a los campos y áreas de formación mediante un Edublog y plataformas digitales.	<input type="checkbox"/> Humanos: alumnos, docentes. <input type="checkbox"/> Materiales
<input type="checkbox"/> Aplicación del diseño de actividades acorde a los campos formativos, con el uso de materiales digitales variados. <input type="checkbox"/> Libros digitales. <input type="checkbox"/> Juegos Matemáticos <input type="checkbox"/> Elementos audiovisuales y gráficos.	<input type="checkbox"/> Materiales sonoros: Música, grabadora, CD. <input type="checkbox"/> Materiales convencionales: material impreso y fotocopias, láminas didácticas. <input type="checkbox"/> Nuevas tecnologías: Uso de tic's, videos interactivos, plataformas educativas digitales.
<input type="checkbox"/> Encuestas a los alumnos y entrevistas a padres de familia para conocer fortalezas y debilidades de la aplicación de las actividades del Edublog educativo.	<input type="checkbox"/> Convencionales: Encuestas y entrevistas. <input type="checkbox"/> Humanos: Alumnos, docentes y padres de familia.
<input type="checkbox"/> Publicación de resultados con el colectivo docente.	<input type="checkbox"/> Convencionales: Grafica y reflexión de los resultados.

GRÁFICA GANTT

Actividades/ fechas	Del 13 al 17 de enero del 2020	Del del 17 AL 21 de febrero 2020.	Del 02 al 06 de marzo del 2020	Del 05 al 07 de abril del 2020	Del 10 al 17 de abril del 2020
o Establecimiento de acuerdos para involucrar plataformas educativas.					
o Desarrollo de situaciones de aprendizaje.					
o Aplicación del diseño de actividades .					
o Aplicación y entrevistas y aplicación de la plataforma genially.					
o Publicación de resultados.					

MECANISMOS DE EVALUACIÓN Y APLICACIÓN

INSTRUMENTO DE EVALUACIÓN	DESCRIPCIÓN
<input type="checkbox"/> Guía de observación	Generar mediante la observación un enfoque de los hechos de la realidad para darles sentido y establecer enlaces entre situaciones y acciones.
<input type="checkbox"/> Entrevistas	Supone un acuerdo previo de comunicación que tiene intereses y propósitos definidos y que son del conocimiento de todos los participantes.
<input type="checkbox"/> Aplicación de la plataforma Genially	Es un recurso que puede ser compartido a distintos grupos sociales con la finalidad de incorporar una serie de evidencias mediante herramientas tecnológicas.

bibliografía



- Álvarez, I., Hernández, J., Batard, L. (1998). Metodología para la evaluación de los proyectos educativos por los colectivos de años. *Revista Pedagogía Universitaria*, 3, 22.
- Alonso, J. (2010). *Manual para elaborar el proyecto educativo de la institución escolar*. México: Plaza y Valdés.
- Lemos, M. (2010). *LifeLong learning cómo filosofía de vida y una apasionada de la educación y la psicología*.
- SEP.(2017) *Aprendizajes clave para la educación integral*.
- Uso educativo de los blogs. Creación de cuentas para dar de alta un blog. José Sánchez Rodríguez, Julio Ruiz Palmero y Rafael Palomo López.
- Creación y uso educativo de blogs. Taller del Congreso "Internet en el Aula". Alejandro Valero.
- Los blogs en el nuevo modelo educativo universitario: posibilidades e iniciativas. Miguel Ángel Marzal García-Quismondo y María Jesús Butrera Fajardo.



Anexo

 **TCC** nas
Normas da ABNT

Link del Blog Educativo

<https://aprendizajepre.es.blogspot.com/>

Chat | Microsoft Teams x Juega, diviértete y aprende x +

aprendizajeprees.blogspot.com granados.edi@gmail.com Nueva entrada Diseño Cerrar sesión

Juega, diviértete y aprende

PÁGINA PRINCIPAL BIENVENIDOS OBJETIVOS PRESENTACIÓN GENIALLY DESARROLLO


APRENDE CON TUS PADRES FORMULARIO

No hay publicaciones.

Página principal


Suscribirse a: [Entradas \(Atom\)](#)

Datos personales

 **Edith Granados**

[Ver todo mi perfil](#)

Tema Etéreo. Con la tecnología de Blogger.



Juega, diviértete y aprende

[PÁGINA PRINCIPAL](#)[BIENVENIDOS](#)[OBJETIVOS](#)[PRESENTACIÓN](#)[GENIALLY](#)[DESARROLLO](#)[APRENDE CON TUS PADRES](#)[FORMULARIO](#)

BIENVENIDOS

Datos personales

 Edith Granados

[Ver todo mi perfil](#)



Este blog esta diseñado para los alumnos de nivel preescolar, en el se encontrarán actividades creativas, innovadoras, practicas y divertidas con la finalidad de reforzar los procesos de evaluación, así como sus formas de aprendizaje de



PROYECTO INTEGR...



PRESENTACIÓN PR...



Juega, diviértete y a...



12:16 p. m.
18/04/2020



Juega, diviértete y aprende

[PÁGINA PRINCIPAL](#)[BIENVENIDOS](#)[OBJETIVOS](#)[PRESENTACIÓN](#)[GENIALLY](#)[DESARROLLO](#)[APRENDE CON TUS PADRES](#)[FORMULARIO](#)

OBJETIVOS



El objetivo que se tiene es reconocer la importancia y uso de las Tecnologías de la Información y la comunicación en el ámbito **educativo**. Fomentar el trabajo colaborativo a través del intercambio de información, para el logro de experiencias en los alumnos de nivel preescolar.

Datos personales

 Edith Granados

[Ver todo mi perfil](#)



PROYECTO INTEGR...



PRESENTACIÓN PR...



Juega, diviértete y a...



12:17 p. m.
18/04/2020



Juega, diviértete y aprende

PÁGINA PRINCIPAL

BIENVENIDOS

OBJETIVOS

PRESENTACIÓN

GENIALLY

DESARROLLO

APRENDE CON TUS PADRES

FORMULARIO



PRESENTACIÓN

Datos personales

 Edith Granados

[Ver todo mi perfil](#)



Hola amiguitos ... Mi nombre es Polín

Juega, diviértete y aprende

PÁGINA PRINCIPAL

BIENVENIDOS

OBJETIVOS

PRESENTACIÓN

GENIALLY

DESARROLLO

APRENDE CON TUS PADRES

FORMULARIO



GENIALLY



Datos personales

Edith Granados

[Ver todo mi perfil](#)



1 comentario:

Unknown 29 de marzo de 2020, 15:33

Juega, diviértete y aprende

PÁGINA PRINCIPAL

BIENVENIDOS

OBJETIVOS

PRESENTACIÓN

GENIALLY

DESARROLLO

APRENDE CON TUS PADRES

FORMULARIO

FORMULARIO

Datos personales

 Edith Granados

[Ver todo mi perfil](#)

Cuento "Heidi"

Una vez observado el cuento, responde las siguientes preguntas

***Obligatorio**

Dirección de correo electrónico *

Tu dirección de correo electrónico

A que lugar llego a vivir Heidi *

1 punto



Resultados

LINK DE PRESENTACIONES EN GENIALLY CON LAS EVIDENCIAS DE LOS ALUMNOS

- <https://view.genial.ly/5e879d3dc16f0e0e2b37fc2b/presentation-presentation-sofia>
- <https://view.genial.ly/5e876be25870c50e327729ce/presentation-mis-trabajos>
- <https://view.genial.ly/5e878f45c16f0e0e2b37523c/presentation-genially-sin-titulo>
- <https://view.genial.ly/5e87774dc16f0e0e2b361ab0/>
- <https://view.genial.ly/5e87774dc16f0e0e2b361ab0/>
- <https://view.genial.ly/5e8759265870c50e3276947f/presentation-dani>

COMENTARIOS DE LOS PADRES DE FAMILIA AL TRABAJAR EL USO DE BLOG EDUCATIVO

83% 10:04 a. m.

aprendiza.jeprees.blogspot.com

participación de padres de familia para colaborar con los procesos de construcción de aprendizaje y de esta manera se logra un trabajo colaborativo y continuo.

1 comentario:

Unknown 29 de marzo de 2020, 9:03

Me pareció una muy buena pagina hecha para nuestros hijos ya que en ella solo se encuentra todo relacionado a una buena educación, con actividades para realizar sin dificultad

Responder


Introduce tu comentario...

Comentar como: mpina0917@gr

Cerrar sesión

Publicar Vista previa Avisarme

Atrás Adelante Inicio Favoritos Pestañas



UNEFON 4G 3:50 p. m.

ajeprees.blogspot.com

Me parece una muy buena página ya que nuestros hijos aprenden de una manera divertida

Responder

Me gusto mucho esta pagina ya que les enseñ a los pequeños con cosas que llaman su atención y es mas facil para ellos aprenderlo

Comentar como: Vanessa Cadena (Google)

Cerrar sesión

Publicar Vista previa Avisarme

a prenderlo aprenderlo aprenderla

q w e r t y u i o p
a s d f g h j k l ñ
z x c v b n m

SwiftKey





Guardando captura...

× Juega, ...
rees.blogspot.com

No hay comentarios:

Publicar un comentario

Muy buenas actividades didacticas! Realmente nos tiene entretenidos a chicos y grandes



Comentar como:

gpaty7328@gmail.com (Google) ▼

Cerrar sesión

Publicar

Vista previa

Avisarme

[Página principal](#)

[Ver versión web](#)

Datos personales

Edith Granados



alumnos dentro del aula.

4. Fomentar el uso del lenguaje y de la escritura con apoyo de artículos en los que se pueda expresar conocimientos, ideas, experiencias y creatividad.
5. Propiciar el debate intelectual como forma de intercambio de conocimientos.

M O T T





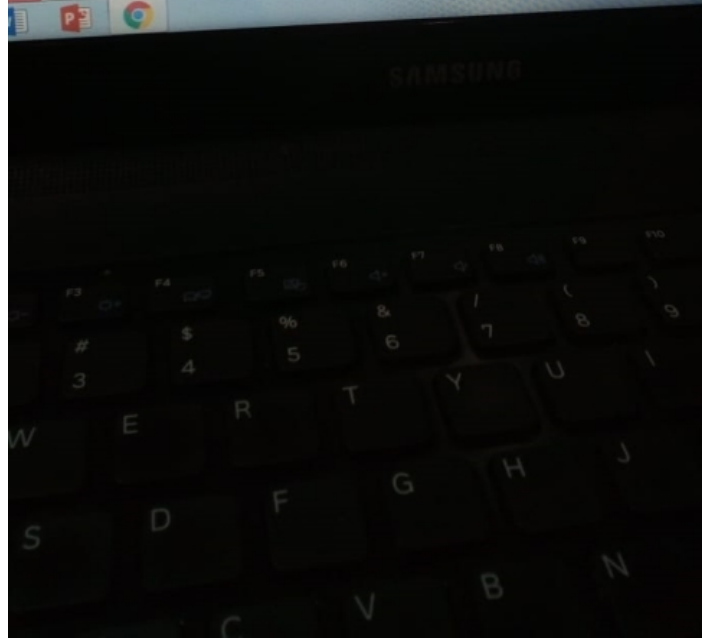
No hay comentarios:

Publicar un comentario


parece muy bueno todo lo que viene en este blog la información y los videos estan muy bien de acuerdo a la edad de nuestros hijos y es una forma facil en la que ellos aprenden muchas cosas importantes.]

Comentar como: Cerrar sesión

Publicar Vista previa Avisarme



los alumnos.
En este grupo se incluye la participación de padres de familia para colaborar con los procesos de construcción de aprendizaje y de esta manera se logra un trabajo colaborativo y continuo.



No hay comentarios:

Publicar un comentario

¡Muy buen y gran apoyo, es una forma de estar edificando la vida de mi hijo y a su vez inversión de tiempo como familia integral.gracias

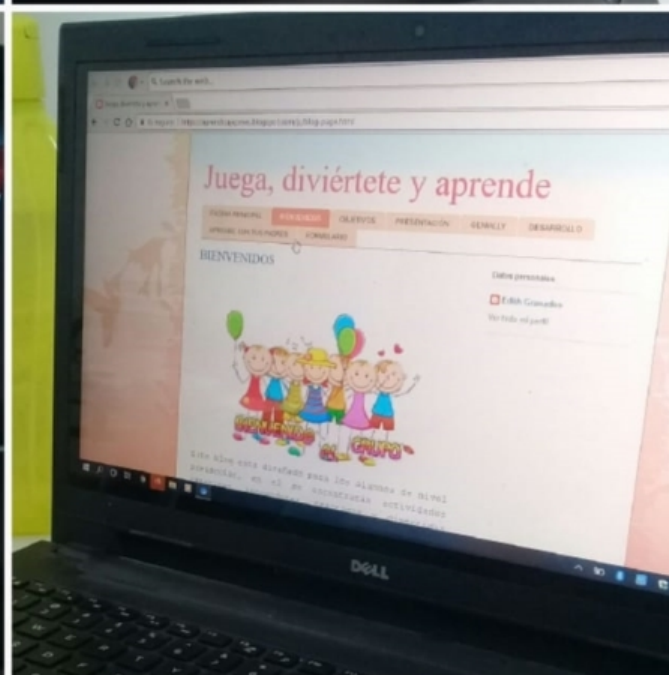
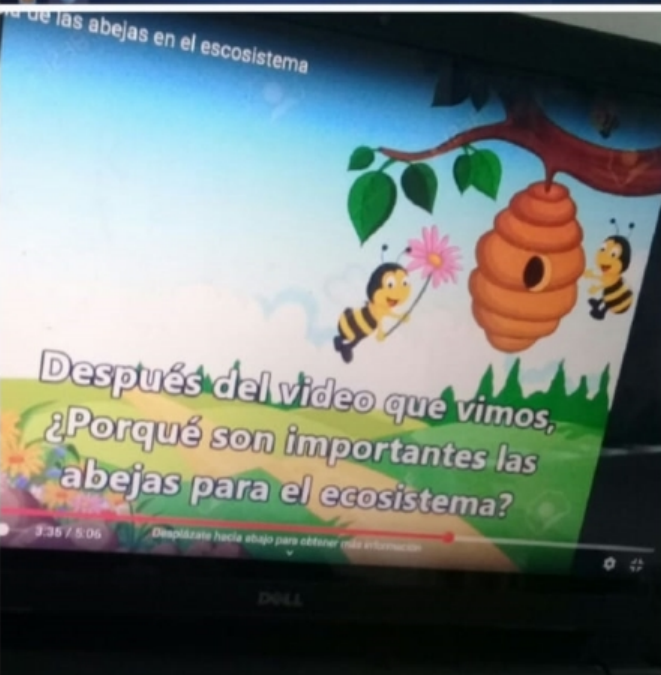
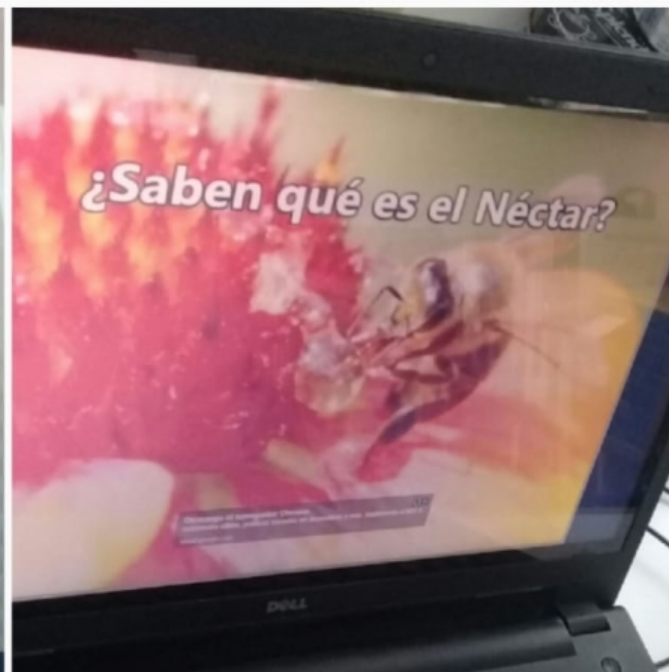
Comentar como: amandinyglz@

Cerrar sesión

Publicar

Vista previa

Avisarme



n=0

me parece una muy buena página ya que nuestros hijos aprenden de una manera divertida

Responder

E Vanessa Cadena 29 de marzo de 2020, 14:56

Megusto mucho la página ya que le enseñan a los pequeños con figuras que llaman su atención y les es más fácil aprender

Responder

E Unknown 29 de marzo de 2020, 15:29

Muy buenas actividades didácticas! Realmente nos tiene entretenidos a chicos y grandes.

Responder

E nelly 29 de marzo de 2020, 15:45

muy buenas actividades excelente para nuestros hijos

Responder

E Unknown 29 de marzo de 2020, 16:19

Excelente las actividades muy educativas

Responder

Sofía Castañeda Blancas: Excelente página, tiene actividades que involucran a la familia y el buen aprendizaje. Nos gusta la actividades de las adivinanzas y las películas con con emogis.



Comentar como: Cuenta de Goc

Publicar

Vista previa