

“2021. Año de la Consumación de la Independencia y la Grandeza de México”.

LENGUA EXTRANJERA. INGLÉS

NOMBRE DEL CENTRO EDUCATIVO: ESCUELA PRIMARIA “NICOLÁS BRAVO”

C.C.T: 15EPR4252C **ZONA ESCOLAR:** P172

LUGAR: BARRIO DE SAN ANTONIO, VALLE DE BRAVO


NOMBRE DEL CENTRO EDUCATIVO: ESCUELA PRIMARIA “LIC. ADOLFO LÓPEZ MATEOS”

C.C.T: 15EPR3052Y **ZONA ESCOLAR:** P179

LUGAR: RINCÓN VILLA DEL VALLE, VALLE DE BRAVO

LILIANA PADILLA PEREZ

GUÍA DE ORIENTACIÓN PEDAGÓGICA: EMOCIONES CON CAPERUCITA ROJA



SECRETARIA DE EDUCACION BASICA
SUBDIRECCIÓN REGIONAL DE EDUCACIÓN BASICA VALLE DE BRAVO
ZONA ESCOLAR P172
ESCUELA PRIMARIA NICOLÁS BRAVO





Barrio de San Antonio, Vale de Bravo. Estado de México. CP 51200

Rincón Villa del Valle, Valle de Bravo. Estado de México. CP 51200

INTRODUCCIÓN

El presente documento tiene como propósito guiar el aprendizaje y el trabajo de los alumnos y de los padres de familia en la asignatura de inglés. Esta planeación está fundamentada con las fichas del programa de aprende en casa ya que algunos padres de familia trabajan y no pueden observar los programas televisivos. En esta planeación se rescata el vocabulario más importante del programa televisivo y se proponen actividades en las que los alumnos utilicen el lenguaje.

SEMANA 30

GRADO Y APRENDIZAJE ESPERADO	ACTIVIDAD
<p>Primer grado</p> <p>Aprendizaje esperado: Explora libros de cuentos.</p>	<p>Hoy aprenderemos el nombre de algunos sentimientos y lo haremos a través de un cuento. El cuento se llama caperucita roja. <i>The story is called Little Red Riding Hood.</i> Vamos a observar el programa televisivo de Aprende en casa semana 30. O si puedes buscar el video del cuento de caperucita roja en YouTube.</p> <p>Observa estas imágenes y observa la expresión de caperucita roja.</p> <div style="display: flex; flex-wrap: wrap; justify-content: space-around;"> <div style="background-color: #e6e6fa; padding: 10px; margin: 5px;"> <p>scared asustada</p>  </div> <div style="background-color: #fff9c4; padding: 10px; margin: 5px;"> <p>happy feliz</p>  </div> <div style="background-color: #e0f2f7; padding: 10px; margin: 5px;"> <p>sad triste</p>  </div> <div style="background-color: #ffe0e0; padding: 10px; margin: 5px;"> <p>angry enojada</p>  </div> </div> <p>Observa estas ilustraciones y escribe como te sentirías si tú fueras Caperucita Roja y estuvieras en esa situación.</p>

Little Red
Riding Hood



Little red
has a basket
for Grandma

Grandmother



The
Grandmother
is sick

CONCLUSIÓN

Las evidencias que los padres envían del trabajo de sus hijos reflejan que la actividad fue fácil de realizar tanto para los niños de primer grado como para los padres de familia que no tienen conocimiento del idioma. Reconocer la escritura de las emociones para los alumnos puede resultar complejo si no se hace significativa la actividad, por lo que se sugiere que los alumnos se pongan en el papel del personaje principal para que esto se haga real y puedan apropiarse del vocabulario en contexto.

Anexo #1



Observa estas cuatro ilustraciones y escribe como te sentirías si tú fueras Caperucita Roja



happy



sad

(Ejercicio contestado por los alumnos)

Referencias:

- aprendeencasa.sep.gob.mx
- <https://youtu.be/WXJYuH4AGAW>