

Profra. Mónica Miranda Garduño  
Junio, 2020.

**ASIGNATURA:**

**ESPAÑOL**

**APRENDIZAJE ESPERADO:**

**IDENTIFICA CARACTERÍSTICAS Y FUNCIÓN DE LOS SIGNOS DE PUNTUACIÓN Y REGLAS ORTOGRÁFICAS.**

# OBJETIVOS

- ▶ Mejorar la ortografía mediante el conocimiento y aplicación de las reglas de puntuación.
- ▶ Utilizar los signos de puntuación para determinar la comprensión y expresividad de un trabajo escrito.
- ▶ Adquirir la capacidad para leer con fluidez y entonación interpretando correctamente los signos de puntuación.
- ▶ Ser capaz de distinguir el sentido de un texto con la presencia y ausencia de los signos de puntuación.
- ▶ Elaborar breves composiciones escritas en las que el empleo de los signos de puntuación adecuados contribuyan a la coherencia textual.
- ▶ Identificar y afianzar el uso de los diferentes signos de puntuación de un texto.

# USO DE LOS SIGNOS DE PUNTUACIÓN

- ▶ La **puntuación** es el proceso y el resultado de puntuar (establecer los **signos** que indica la ortografía en cada oración). Los **signos de puntuación** son aquellos que permiten marcar el final de una frase y establecer pausas
- ▶ Son marcas que usamos en la escritura para facilitar la lectura y la comprensión de textos.

# USO DE MAYÚSCULAS


- ▶ Al principio de un escrito.
- ▶ Títulos de autoridades o atributos divinos.
- ▶ Después de punto y seguido, punto y aparte.
- ▶ Nombres de instituciones.
- ▶ Nombres de personas y lugares geográficos.
- ▶ Nombres de ciencias.
- ▶ Títulos de obras.
- ▶ Después de los signos de interrogación y admiración.
- ▶ Números Romanos.

# LOS SIGNOS DE PUNTUACIÓN USADOS COMUNMENTE SON:

- ▶ Los paréntesis
- ▶ Los signos de interrogación
- ▶ El punto
- ▶ Los signos de admiración
- ▶ La coma
- ▶ Puntos suspensivos
- ▶ Dos puntos.
- ▶ Comillas
- ▶ Punto y coma


# PARENTESIS

- ▶ Son los signos que encierran elementos incidentales o aclaratorios intercalados en un enunciado.
- ▶ Es un signo ortográfico doble (compuesto por dos signos simples, uno de apertura y otro de cierre).




# SIGNOS DE INTERROGACIÓN

- ▶ Señalan la entonación interrogativa del hablante.
- ▶ Sirven para representar gráficamente la entonación interrogativa de una frase.
- ▶ Se escribe al principio y al final de una frase.



# EL PUNTO


- ▶ El punto separa oraciones autónomas.
- ▶ Indica el fin de una oración.
- ▶ Después de una abreviatura.
- ▶ Separa oraciones que van en el mismo párrafo.
- ▶ Separa párrafos.






# SIGNOS DE ADMIRACIÓN

- Se utilizan para señalar el carácter exclamativo de la oración.
- Se usan para indicar una expresión y para enfatizar algo.
- Tiene la función de representar en la escritura la entonación exclamativa de un enunciado.




# LA COMA

- La coma indica una breve pausa en la lectura.
- Separa elementos de una enumeración.
- Encierra aclaraciones.
- Antes y después de expresiones como:
- Sin embargo, sin duda, no obstante.



# PUNTOS SUSPENSIVOS

- Al final de una oración no terminada.
- Al final de una enumeración incompleta.
- Para indicar la omisión de un párrafo.




# DOS PUNTOS

- Al final de una oración no terminada.
- En una enumeración incompleta.
- Para señalar que falta un párrafo.




# PUNTO Y APARTE

- ▶ Separa párrafos.
- ▶ Se empieza a tratar un aspecto distinto del tema.
- ▶ Indica una pausa definitiva.
- ▶ Se usa para cerrar un párrafo.




# PUNTO Y SEGUIDO

- ▶ Se usa cuando en el mismo párrafo seguimos hablando del mismo texto.
- ▶ Separa enunciados dentro de un párrafo.
- ▶ Se coloca después de una abreviatura.



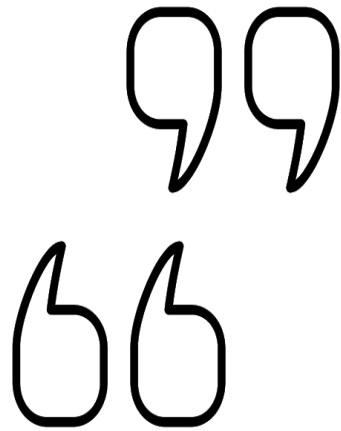
# PUNTO FINAL

- ▶ Da por terminado un tema o algo sobre lo que se está hablando.
- ▶ Se coloca al final de un texto.
- ▶ Siempre se coloca al final, cerrando un texto o enunciado.



# COMILLAS

- ▶ Se emplea al principio y al final de una cita textual.
- ▶ Cuando se quiere dar un sentido irónico a una palabra.
- ▶ En oraciones o frases aclaratorias desligadas del texto, también en citas textuales fechas y lugares.





# PUNTO Y COMA

- ▶ Se usa para separar oraciones largas, en las que ya hay comas incluidas.
- ▶ Indica una pausa mayor que la coma pero menor que el punto.
- ▶ Separa elementos de una enumeración que ya tienen coma.

;

# BIBLIOGRAFÍA

- ▶ PROGRAMAS DE ESTUDIO 2011 EDUCACIÓN BÁSICA PRIMARIA TERCER GRADO.
- ▶ LIBRO DE TEXTO TERCER GRADO.
- ▶ GUÍA INTEGRADA PARA EL DESARROLLO DE COMPETENCIAS TERCER GRADO.