

Escuela Primaria
“Sebastian Lerdo de
Tejada”

C.C.T. 15PPR3343T
ZONA ESCOLAR P219

The background is a solid light pink color. In the top-left corner, there is a cluster of small white plus signs arranged in a roughly triangular shape. In the top-right corner, there are two larger plus signs, one dark red and one white. In the bottom-right corner, there is another cluster of small white plus signs, similar to the one in the top-left. A dark red speech bubble with a white interior is centered on the page. The text is contained within this bubble. There are also some dark red brushstroke-like lines in the bottom-left corner.

Material Didactico

Maestra. NANCY JANNET
VAZQUEZ SUAREZ

PRESNTACION

01

Objetivo

02

Introduccion

03

Sustentó Teórico

04

Desarrollo

05

Imágenes

06

Conclusion



Objetivo

01

Conocer que es un material didáctico y saber que habilidades desarrollan el alumno al realizar estas actividades, así mismo crear y experimentar con material variado.



El material didáctico es un medio o recursos que facilitan la enseñanza y el aprendizaje. Suelen utilizarse dentro del ambiente educativo para facilitar la adquisición de conceptos, habilidades, actitudes y destrezas.

- Es importante tener en cuenta que el material didáctico ya que debe contar con los elementos que posibiliten un **cierto aprendizaje específico y esperado**.

Los materiales didácticos deben ir en función igual a la edad de los alumnos y a las necesidades del grupo, ya que sino es diseñado de acorde a la edad o bien a la necesidad del salón este no tendrá éxito.

La “Didáctica es la ciencia que trata del fenómeno enseñanza-aprendizaje en su aspecto prescriptivo de métodos eficaces” (Gutiérrez, 1980, p. 15), este se encarga de buscar métodos y técnicas para mejorar la enseñanza, permitiendo abordar, analizar y diseñar los esquemas pedagógicos. En términos generales, es una forma creativa de enseñar para nosotros los maestros y una manera distinta de aprendizaje para el alumno



Sustento Teòrico

Material Didactico

03

La didáctica fue acuñada por Juan Amós Comenio (1592-1670), considerado como el padre de la didáctica (Pruzzo, 2006, p. 40), fue teólogo, filósofo y pedagogo, su fuerza se encontraba en el convencimiento de que la educación tiene un importante papel en el desarrollo de las personas y en el esfuerzo que hizo para que el conocimiento llegara a todos, hombres y mujeres por igual, sin malos tratos, buscando la alegría y motivación de los alumnos.

La definición de material didáctico. En la última década, son materiales utilizados en el proceso de enseñanza se han denominado de maneras distintas, tales como, “material de apoyo”, “herramienta de aprendizaje”, “medios educativos” etc., pero lo más utilizado es material didáctico.



En 2012, Pablo Alberto Morales en su obra Elaboración de material didáctico en la cual plantea lo siguiente:



Se entiende por material didáctico al conjunto de medios materiales que intervienen y facilitan el proceso de enseñanza-aprendizaje. Estos materiales pueden ser tanto físicos como virtuales, asumen como condición, despertar el interés de los estudiantes, adecuarse a las características físicas y psíquicas de los mismos, además que facilitan la actividad docente al servir de guía; asimismo, tienen la gran virtud de adecuarse a cualquier tipo de contenido (Morales, 2012, p. 10).





Ahora bien si lo bajamos a la parte empírica, un docente debe de tener en cuenta las necesidades del grupo así como la edad de este, cada alumno tiene difentes habilidades, sin embargo, cuando se trabaja un material didacto este la mayor parte es grupal ,ya que así se trabajan varios puntos como la convivencia , el trabajo en equipo, desarrollo de habilidades, comunicación asertiva y el aprendizaje esperado al realizar dicho material didáctico. No dejamos a un lado que también se pueden realizar materiales didácticos individuales.

Existen diferentes tipos de materiales didácticos como son:


- ❑ **MANIPULATIVOS** - El alumno puede tocar, experimentar, conocer, y aprende.
- ❑ **IMPRESOS** - El alumno puede leer, tocar, analizar, utiliza la mayéutica y aprende
- ❑ **AUDIOVISUALES** - El alumno puede ver, escuchar y en ocasiones estos actualmente ya puede interactuar y aprender
- ❑ **AUDITIVOS** - El alumno solo puede escuchar , anota y aprende.
- ❑ **DIGITALES** - El alumno esta en contacto con algunos sentidos (auditivo, tacto, y visual) y aprende a través de las plataformas o documentos.




Enseñanza \Rightarrow Experimento \Rightarrow Aprendizaje



El material didáctico más apegado a este nivel sin duda alguna es **EL MANIPULATIVO** por que este material es donde el niño crea, experimenta, desarrolla habilidades cognitivas, visuales, tacto y auditivo en algunas ocasiones cuando los materiales lo permiten se pueden degustar y es aquí donde el niño puede desarrollar sus 5 sentidos de manera inconsciente para el. Los materiales de apoyo sirven la mayor parte para que el alumno aprenda a través del juego, si es cierto se va a jugar pero cada juego lleva un aprendizaje y hasta puedo decir que si todos lleváramos esto a la practica el alumno adsorbería todo y se apropiarían de cada uno de estos aprendizajes que se convertirán después en algo significativo para ellos.



A continuación se mostraran los materiales didácticos que se trabajaron y que cada Uno llevaba un objetivo en especifico cada material fue realizado por los alumnos.



MATERIALES DIDACTICOS

Todo material didactico tuvo como objetivo desarrollar habilidades y motricidades finas, así como la comunicación asertiva, trabajo en equipo, autoevaluaciones , y sobre todo un aprendizaje esperado a través de la experimentación y de la observación así fue como cada alumno adquirió un aprendizaje significativo. De acorde a su edad.

ÁRBOL GENEALOGICO



MEDIO AMBIENTE CONTAMINACION



05



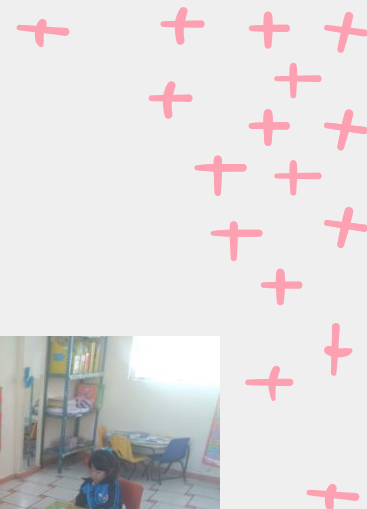


PARTES DE UNA PLANTA

LOTERIA DE FIGURAS
GEOMETRICAS



INSTRUMENTOS MUSICALES /
MATERIAL RECICLADO





CAJAS RECICLADORAS




SEMANARIO DE MANZANAS /
MATERIAL DIDACTICO

CONOZCO MI SISTEMA SOLAR /
FOLLETO DIDACTICO




ÁRBOLES DE NAVIDAD /
MOTRICIDAD FINA





MAQUETAS LOS 4 HABITAD

QUE ES UN VOLCAN Y COMO ES SU ERUPCION



DIA DEL AMOR Y AMISTAD / MOTRICIDAD





PLATO DEL BUEN COMER



Crear o diseñar mas materiales didàcticos para el desarrollo de habilidades cognitivas y motoras de los alumnos para que estos se apropien de un aprendizaje mas significativo y esto sea basado en algo empírico.

PROPUESTA

06

CONCLUSIÓN

Es importante tener en cuenta que el material didáctico debe contar con los elementos que posibiliten un **cierto aprendizaje específico y esperado**.

Los **materiales didácticos** deben ir en función a la edad de los alumnos y a las necesidades del grupo, ya que sino es diseñado de acorde a la edad o bien a la necesidad del salón este no tendrá éxito.

UN BUEN MATERIAL DIDÁCTICO , CON UN OBJETIVO, CON UNA INTENCIÓN PEDAGÓGICA CORRECTA Y BIEN FUNDAMENTADA SIEMPRE TENDRÁ ÉXITO E IMPACTO EN UN ALUMNO YA SEA A NIVEL PRIMARIA O NIVELES ALTOS

Y TENDRÁ UN APRENDIZAJE SIGNIFICATIVO PARA TODO SU VIDA.

GRACIAS

Mtra. NANCY JANNET
VAZQUEZ SUAREZ

