



ESC.PRIMARIA JACINTO CANEK

Z.E P187

02/03/2021



PRESENTA PROFESOR GERÓNIMO OLIVARES HERNÁNDEZ



via configuración de privacidad



CONTEXTO SOCIOHISTORICO

MULTIGRADO

ADOLFO LOPEZ
MATEOS

ZONA MARGINADA

2004



LA PAZ/
CHIMALHUACÁN

Activar Windows
Vé a Configuración para activar Windows.

O.S (MORSE)

CARACTERÍSTICAS GENERALES

CONTEXTO INTERNO:

La escuela cuenta con patio central, 9 aulas de las cuales 5 son definitivas y 4 provisionales.

Cuenta con un centro de computo con 25 equipos, cuenta con sanitarios para hombres y mujeres.

De igual forma cuenta con dos accesos escolares y hay un conserje que brinda mantenimiento y cuidado al edificio escolar

Los padres de familia realizan algunos arreglos en las aulas como resanar, pintar, reparación eléctrica y mantenimiento en general. Hay zonas de riesgo, cisterna y unas aulas que están por demolerse



SANITARIOS



PATIO ESCOLAR



ENTRADA- SALIDA



ENTRADA- SALIDA



Activar Windows
Ve a Configuración para activar Windows.





CONTEXTO EXTERNO

La escuela Primaria, Jacinto Canek. Se encuentra ubicada en calle Corinka S/n Col. Adolfo López Mateos en Chimalhuacán, Edo. De México. Es una escuela con necesidades de infraestructura, está ubicada cerca de basureros, en su mayoría, los padres de familia se dedican al trabajo en fábricas, la zona es semi-urbana ya que cuenta con las calles sin pavimentar, los servicios de agua y drenaje si los tienen en su mayoría, los padres en términos generales tienen la primaria como escolaridad máxima, es lamentable que el 40% de las madres de familia ha sufrido violencia intrafamiliar lo que provoca una desestabilización en la familia y por tanto en los alumnos un problema para su aprendizaje y disciplina puesto que es difícil que cumplan con sus tareas, sus actividades de manera general, se ven cuartadas.

Activar Windows
Ve a Configuración para activar Windows.



ACCESO 1



ACCESO 2



OFERTA ACÁDEMICA EN LA EN LA PRIMARIA JACINTO CANEK

DANZA



INGLES



**Educación
integral**

EDUCACIÓN FÍSICA



**Psicología
Educativa**



Computación




Activar Windows
Ve a Configuración para activar Windows.





Activar Windows
Ve a Configuración para activar Windows

TRABAJO A DISTANCIA POR LA PANDEMIA DEL COVID-19



UNA APLICACIÓN AL ALCANCE DE TODOS



Activar Windows
Ve a Configuración para activar Windows.

ELEMENTOS DE LA PLANEACION

DATOS DE LA ESCUELA

GOBIERNO DEL ESTADO DE MÉXICO

EDOMEX

"2020 Año de Laura Méndez de Cuenca; emblema de la Mujer Mexiquense"

Escuela	PRIMARIA JACINTO CANEK				
Grado	5°	Turno	MATUTINO	Semana	10 (26/10/2020 al 30/10/2020)
Docente	CARLOS ALBERTO HERRERA MENDEZ			Asignatura	CIENCIAS NATURALES

ACTIVIDADES A REALIZAR

NOTAS ADICIONALES

FECHA

Fecha	Aprendizaje esperado	Título del programa o recurso que utilizaré	Actividades de reforzamiento que propondré a los alumnos	Recurso adicional	Notas adicionales
26 DE OCTUBRE 2020	<p>Explica la periodicidad, duración, los cambios en el cuerpo y el periodo fértil del ciclo menstrual, así como su relación con la concepción y la prevención de embarazos.</p> <p>* Explicar la relación del periodo fértil del ciclo menstrual con la prevención del embarazo mediante la abstinencia y los anticonceptivos, en general.</p>	¿Cómo prevenir el embarazo?	* REALIZA un pequeño cartel en tu cuaderno en donde muestres los diferentes tipos de métodos anticonceptivos y una pequeña descripción de cada uno.	<ul style="list-style-type: none"> - Cuaderno - Lápiz - Colores 	<p>*FECHA DE ENTREGA</p> <p>-Modo de trabajo diario y semanal martes 3 de noviembre 2020. De 8:00 a 13:00 hrs</p> <p>-Seguimiento diario de "aprende en casa" anota el tema en su calendario.</p>
27 DE OCTUBRE 2020	<p>Explica la periodicidad, la duración, los cambios en el cuerpo y el periodo fértil del ciclo menstrual, así como su relación con la concepción y la prevención de embarazos.</p> <p>* Explicar la relación del periodo fértil del ciclo menstrual con la prevención del embarazo mediante la abstinencia y los anticonceptivos, en general.</p>	¿Todos conocemos todos nos cuidamos?		<ul style="list-style-type: none"> - Libro de texto Ciencias Naturales pagina 35 - 43. 	<p>*FECHA DE ENTREGA</p> <p>Martes 3 de noviembre 2020. De 8:00 a 13:00 hrs</p> <p>*NOTA: el seguimiento diario de "aprende en casa II" es la asistencia diaria que lleva como cotejo el profesor.</p>
<p>ADECUACIONES. Para los alumnos que requieren apoyo, se trabajará con el acompañamiento del tutor, quien además de complementar con base a sus experiencias brindará el apoyo para realizar el cartel en el cuaderno.</p>					

APRENDIZAJES ESPERADOS

AJUSTES RAZONABLES

TITULO DEL PROGRAMA

RECURSOS A UTILIZAR

Activar Windows. Ve a Configuración para activar Windows.

DATOS DE LA ESCUELA

FECHA

APRENDIZAJES ESPERADOS

ENFASIS

TITULO DEL PROGRAMA


ACTIVIDADES A REALIZAR

RECURSOS A UTILIZAR

EDOMEX
SERVICIOS ESTADÍSTICOS DE EDUCACIÓN
2020 Año de Laura Méndez de Curiel, Gobernadora de la Mujer

SUPERVISIÓN ESCOLAR P187
PROGRAMACIÓN DEL CURSO REMEDIAL (26 AL 30 DE OCTUBRE)
ESCUELA: JACINTO CANEK TURNO: MATUTINO GRADO: 3º GRUPO: A*

Lunes.

Asignatura	Educación socioemocional	Programa	La felicidad de dar y recibir
Aprendizaje esperado	Es capaz de pedir, recibir y ofrecer ayuda, y de explicar las acciones que surgen al apoyar y ser apoyado.		
Énfasis	Reconocer acciones que ayudan o benefician a otros y cómo se siente al ayudar a alguien.		
Actividades	Hoy aprenderemos a identificar las buenas y malas acciones. Además de sentir empatía y satisfacción al ayudar a alguien. ¿No sabes lo que es empatía? -Búscalo en tu diccionario y escribe el significado. 1. En tu cuaderno escribe Título: ¿Por qué me siento bien? Indicación: Encierra con azul las buenas acciones y con rojo las malas acciones. Al final escribe un texto breve de ¿Cómo te sientes al ayudar a los demás?		
			
Asignatura	Ciencias Naturales	Programa	¿Cómo funciona el sistema óseo?
Aprendizaje esperado	Relaciona los movimientos de su cuerpo con el funcionamiento de los sistemas nervioso, óseo y muscular.		
Énfasis	Observar en diferentes modelos la relación que existe entre los huesos y los músculos para el sostén del cuerpo. Adecuación en el énfasis para ver detalladamente el sistema nervioso (Actividad no relacionada al programa)		
Actividades	Hoy agregaremos un sistema que es muy importante para el aparato locomotor y es: El sistema nervioso.		

EDOMEX
SERVICIOS ESTADÍSTICOS DE EDUCACIÓN
2020 Año de Laura Méndez de Curiel, Gobernadora de la Mujer

1. Da lectura a las páginas 21 y 22 del libro del alumno

Asignatura Lengua materna **Programa** ¡Pásame un directorio por favor

Aprendizaje esperado Emplea directorios para el registro y manejo de información.

Énfasis Identificación de utilidad de un directorio. Identificación de datos que contienen diferentes directorios.

Actividades
Hoy empezamos un nuevo tema: Los directorios
Cómo es costumbre empezaremos con lo que ya sabes ¿Estás listo?

1. Da lectura a la página 29 de tu libro y observa los directorios de la página 30
2. En tu cuaderno escribe:

Título: Lo que se de los directorios
Indicación: Contesta las preguntas

- ¿Qué es un directorio?
- ¿Para qué sirven?
- ¿Tú los has utilizado
- Si tienes un directorio a la mano, pégalo en tu cuaderno.

Activar Windows
Ve a Configuración para activar Windows.

SEGUIMIENTO DE LAS ACTIVIDADES




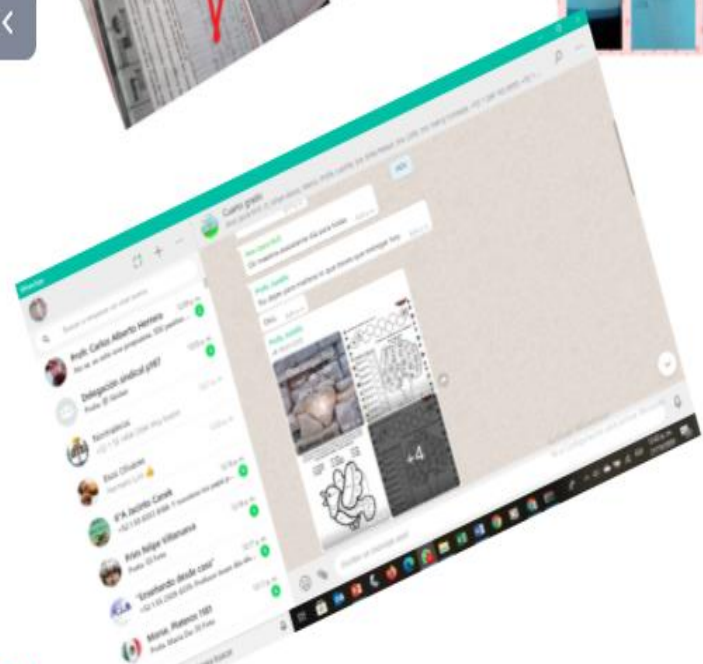

REGISTRO DE EFICIENCIA DEL ESTUDIANTE "APRENDA EN CASA"

ELUJAVICA

DATOS	INSTITUCIÓN EDUCATIVA			CARRERA												GRUPO				SEGUIMIENTO CON FAMILIA																										
	BACENTE			SEMANA 9 del 19 al 23 de octubre del 2020																		SEGUIMIENTO CON FAMILIA																								
				L	M	M	J		M	M	J	Y		L	M	J	Y		L	M	M	Y		M	J		L	Y		J		SEÑALES														
				ESPAÑOL				MATE				CONOCIMIENTO				ARTES				FISICA		SOCIO		FCE		VIDA		INGLES																		
	APELLIDOS Y NOMBRES			¿Qué nos informan los libros?	Busco información y redacto mi	Elección de coplas	¿Cómo se llama?, ¿cómo es?	PROMEDIO	Juguemos basta	¿Tú qué opinas?	¡A reunir y organizar datos en!	Registra, observa y aprende	PROMEDIO	Costumbres de ayer y hoy	Una costumbre muy familiar 1	Una costumbre muy familiar 2	Una costumbre muy familiar 3	PROMEDIO	Identifico y actúo	Identifico y manifiesto	Sigamos el pulso	A mover el esqueleto	PROMEDIO	Expresando felicidad	Expresando felicidad	PROMEDIO	La oca del poder	¡Tengo una idea! ¿Me ayudas?	PROMEDIO	Nuestros derechos a la alimentación y a la salud	¿A qué tenemos derechos niñas?	PROMEDIO	Mi cuerpo Practica juegos y actividades físicas	Cuando juego me divierto y me	PROMEDIO	My face	PROMEDIO	PROBET	COMUNICACIÓN	CONOCIMIENTO	ARTES	FISICA	SOCIO	FCE	VIDA	INGLES
1	ALVAREZ FLORES DOMINIC ADRIAN			9	9	9	9		9	9	9	9		9	9	9	9		9	9	9	9		9	9		9	9		9	9		9													
2	CALDERON GONZALEZ VILIM ALEXANDER																																													
3	CAMPOS MORENO ELDER NOE			9	9	9	9		9	9	9	9		9	9	9	9		9	9	9	9		9	9		9	9		9	9		9													
4	CARMONA SUAREZ JUAN LUIS																																													
5	CHAVEZ SAN PABLO BRAYAN ALFREDO			8	8	8	8		9	9	9	9		8	8	8	8		8	8	8	8		8	9		9	7		9	7		8	8	8											
6	CORTES ROMERO JOSE DANIEL			9	9	9	9		9	9	9	8		8	8	8	9		9	8	9	8		8	8		9	9		9	9		9	9	9											
7	CRUZ MARTINEZ HIRSHAI			8	8	8			8	8																																				
8	DELGADILLO PIÑA AMERICA SAMORI			7	8	7	8		8	8	7	7		7	7	7	8		8	8	8	8		8	8		8	8		8	8		8	8	8											
9	ENCARNACION CHAVEZ JESUS GUADALUPE			9	9	9	9		9	9	9	9		9	9	9	9		9	9	9	9		9	9		9	9		9	9		9	9	9											
10	ESCOBAR LOPEZ AIRAM TADEO				7	7	8		8	8	8		7	7	8		7	7	8		7	7		7	7		7	7		7	7		7	7	7											
11	FLORES HUERTA ALUJIAN			9	9	9	9		9	9	9	9		9	9	9	9		9	9	9	9		9	9		9	9		9	9		9	9	9											
12	GARCIA ARZATE IAN LEONEL			7	7	7	7		7	7	7																																			
13	GARCIA ARZATE WAN																																													
14	GARCIA ROSAS AYDE SELENE			9	9	9	9		9	9	9	9		9	9	9	9		9	9	9	9		9	9		9	9		9	9		9	9	9											

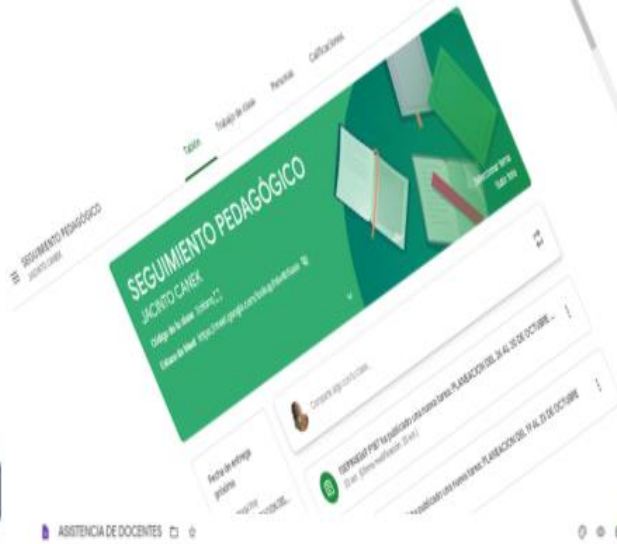
Página 1

Activar Windows
 Ver a configuración para activar Windows.
 Ver a configuración para activar Windows.



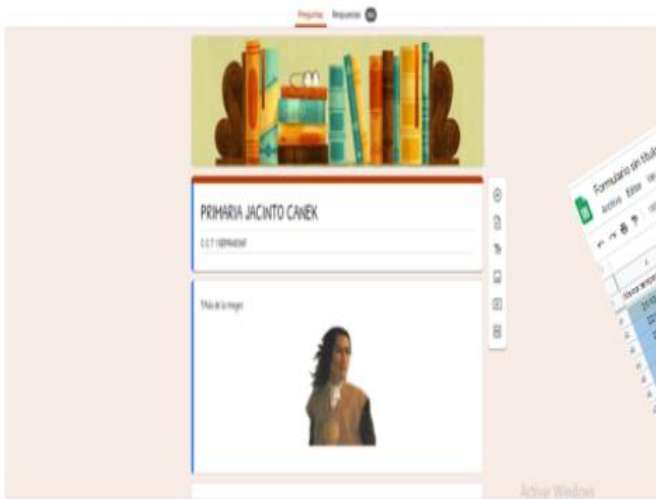

Activar Windows
Ve a Configuración para activar Windows

SEGUIMIENTO DE PLANIFICACIONES A TRAVES DE LA HERRAMIENTA DE CLASSROOM



SEGUIMIENTO DE PLANIFICACIONES A TRAVES DE LA HERRAMIENTA DE CLASSROOM

Docente	Planificación	Asistencia	Calificaciones
Docente 1	Planificación 1	Asistencia 1	Calificaciones 1
Docente 2	Planificación 2	Asistencia 2	Calificaciones 2
Docente 3	Planificación 3	Asistencia 3	Calificaciones 3
Docente 4	Planificación 4	Asistencia 4	Calificaciones 4
Docente 5	Planificación 5	Asistencia 5	Calificaciones 5




Formulario de Seguimiento de Planificación

Docente	Planificación	Asistencia	Calificaciones
Docente 1	Planificación 1	Asistencia 1	Calificaciones 1
Docente 2	Planificación 2	Asistencia 2	Calificaciones 2
Docente 3	Planificación 3	Asistencia 3	Calificaciones 3
Docente 4	Planificación 4	Asistencia 4	Calificaciones 4
Docente 5	Planificación 5	Asistencia 5	Calificaciones 5

Activar Windows
Ve a Configuración para activar Windows.

CONCLUSIÓN

Pulsa  para salir del modo de pantalla completa

Actualmente, la formación del profesorado es, más que nunca, una temática estudiada; esto se debe al hecho de que los sistemas de enseñanza en todo el mundo están siendo impulsados a reformularse.

El impacto provocado por las nuevas tecnologías de la información y de la comunicación, principalmente en el seno de las sociedades desarrolladas, está desencadenando cambios profundos

Activar Windows
Ve a Configuración para activar Windows.

MUCHAS GRACIAS



Activar Windows
Ve a Configuración para activar Windows.