

# PASITO A PASITO APRENDO LOS NÚMEROS

## CUADERNO DE ACTIVIDADES MATEMÁTICAS PRIMER GRADO



Imagen de Uno DOS Tresmania (Spanish Edition), Sara Ines Gomez Carrillo, Sally Johnson

CENTRO ESCOLARIZADO DE EDUCACION ESPECIAL:

NOMBRE DEL PROFESOR (A)

ALUMNO:



MTRA.SARA BASTIDA B.

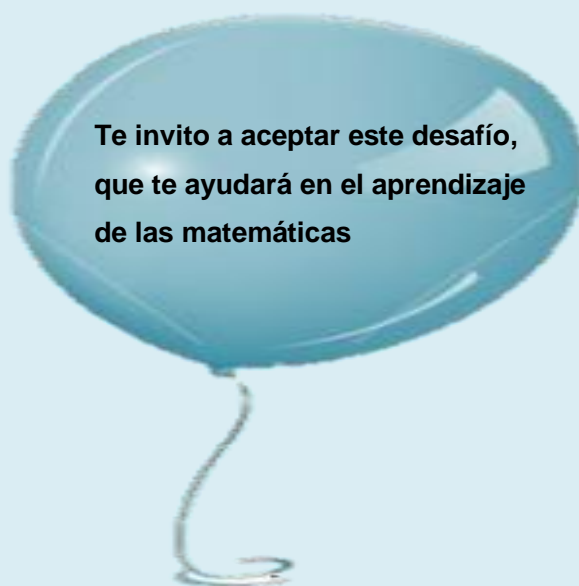
## **PRESENTACION**

**El cuaderno de actividades matemáticas te ayudará para el desarrollo de habilidades de pensamiento numérico, reforzar las nociones pre- numéricas y profundizar sobre lo aprendido en el aula de clases con relación al concepto de número.**

**Aquí encontraras divertidas, entretenidas y variadas actividades que te permitirán repasar y ejercitar los contenidos de matemáticas primer grado de primaria.**


**El cuaderno de actividades está organizado por momentos iniciando con los conceptos de: muchos-pocos, grande – pequeño, largo-corto, arriba-abajo, cerca-lejos, dentro-fuera, clasificación por forma- color, correspondencia uno a uno, seriación de 2 hasta 4 elementos y variedad de actividades de números del 1 al 10 y termina con actividades hasta el número 10.**

**Durante el desarrollo de las actividades encontraras imágenes bonitas, ilustradas y divertidas para recortar, pintar, unir puntos, formar números y contestar preguntas sencillas.**




# MUCHOS-POCOS

Actividad. Observa y señala donde hay muchas flores



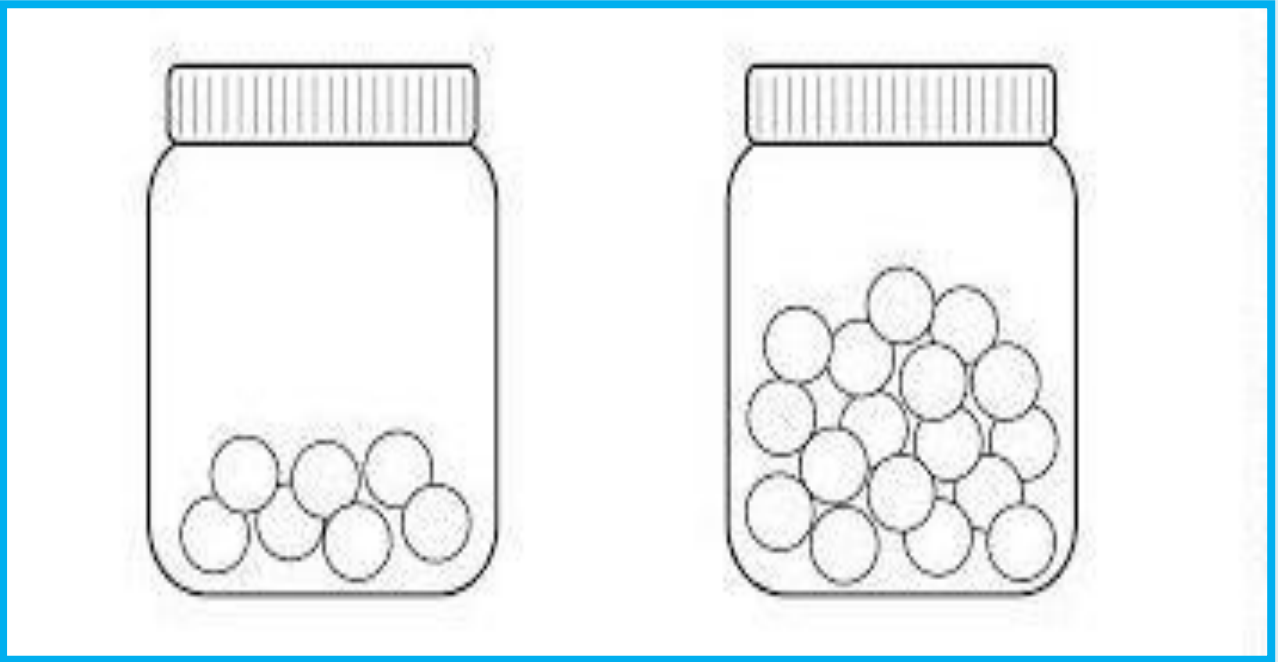
<https://i.pinimg.com/236x/67/77/3a/67773a195385d841f6cd126335933cc1.jpg>

Actividad. Recorta el dibujo donde aparecen pocos lápices.




<https://i.pinimg.com/236x/0a/20/45/0a2045f48c70d6fb0b4264c47587e9d8.jpg>

Actividad. Marca con una X donde hay muchas canicas.



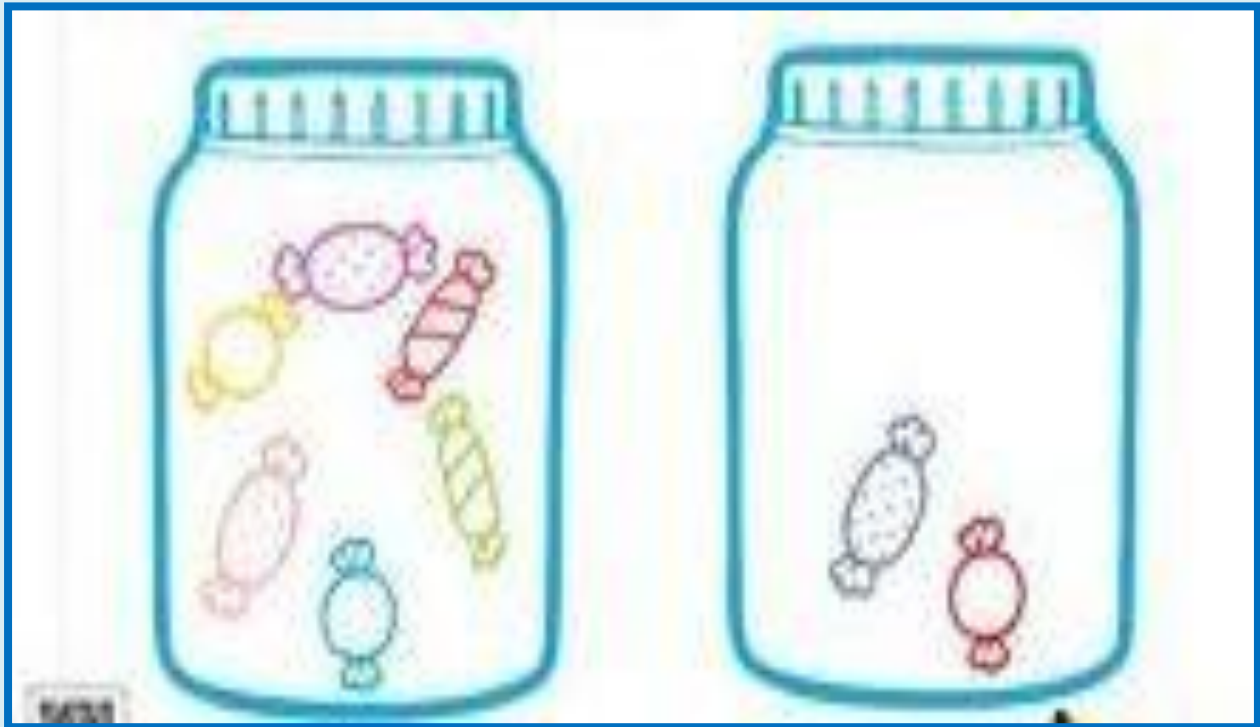
<https://i.pinimg.com/564x/aa/a1/a3/aaa1a32a1db44624d23828c4544e8782.jpg>

Actividad. Colorea donde hay muchos globos



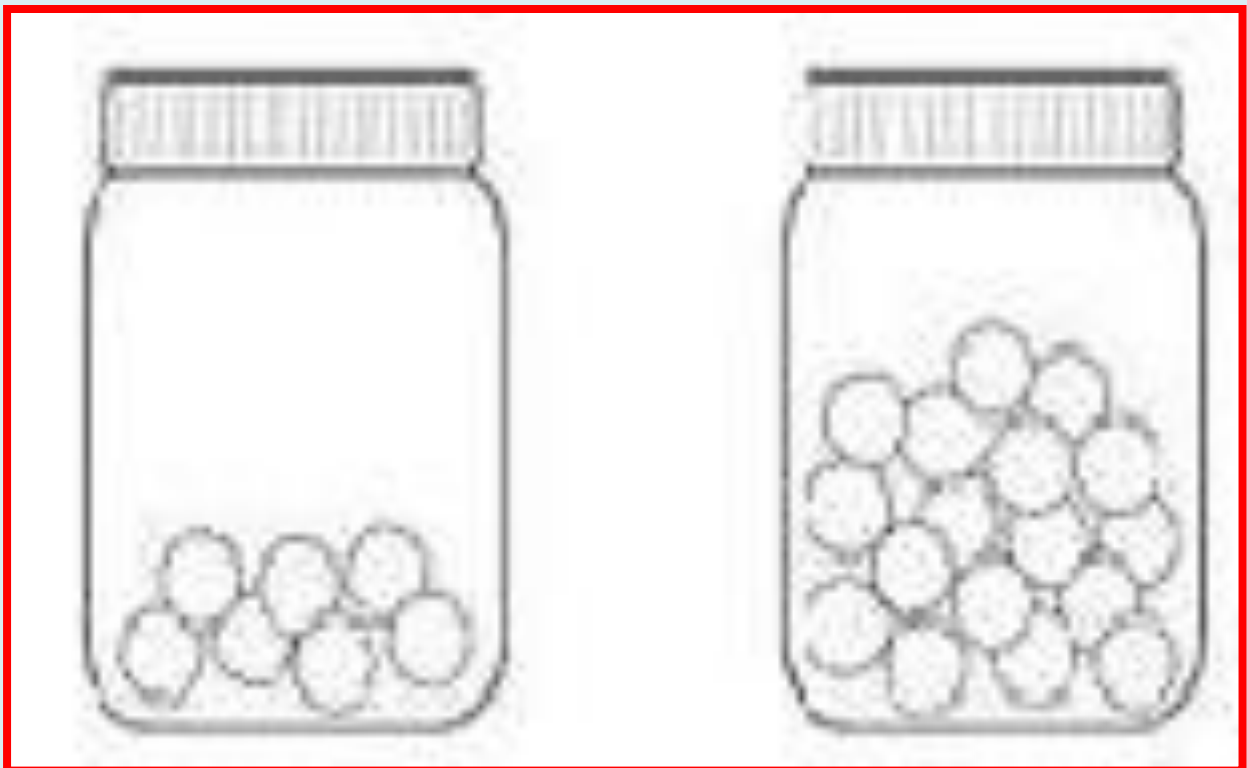
<https://i.pinimg.com/564x/b0/d0/78/b0d078589a05d13f44247a13f5b2ff20.jpg>

**Actividad. Recorta y pega en tu cuaderno el frasco donde hay más dulces**



<https://i.pinimg.com/236x/7e/fd/77/7efd772c34ca31356c60c24496c94cdb.jpg>

**Actividad. Colorea donde hay mucha canicas.**



<https://fichasdepreescolar.blogspot.com/2018/12/aprendiendo-cuantificadores-pocos-y.html?spref=pi>


## GRANDE- PEQUEÑO

Actividad. Encierra en un círculo el animal más pequeño.




<https://i.pinimg.com/236x/05/33/8c/05338c0fa9d49f1bb5a520f063f4cbbc.jpg>

Actividad. Señala el pez grande y colorea



<https://i.pinimg.com/564x/9b/82/73/9b8273f4e3254653306ee4e59618fd90.jpg>

Actividad. Colorea la tortuga grande.




[https://www.google.com/search?q=TPRTUGA+GRANDEPEQUE%C3%91Apara+ni%C3%B1os+de+preescolar&tbm=isch&ved=2ahUKEwia\\_JDvitf](https://www.google.com/search?q=TPRTUGA+GRANDEPEQUE%C3%91Apara+ni%C3%B1os+de+preescolar&tbm=isch&ved=2ahUKEwia_JDvitf)

Actividad. Encierra en un círculo el animal pequeño.



<https://i.pinimg.com/236x/12/2d/86/122d86ef3eb4340b3c213e138b9b593a.jpg>

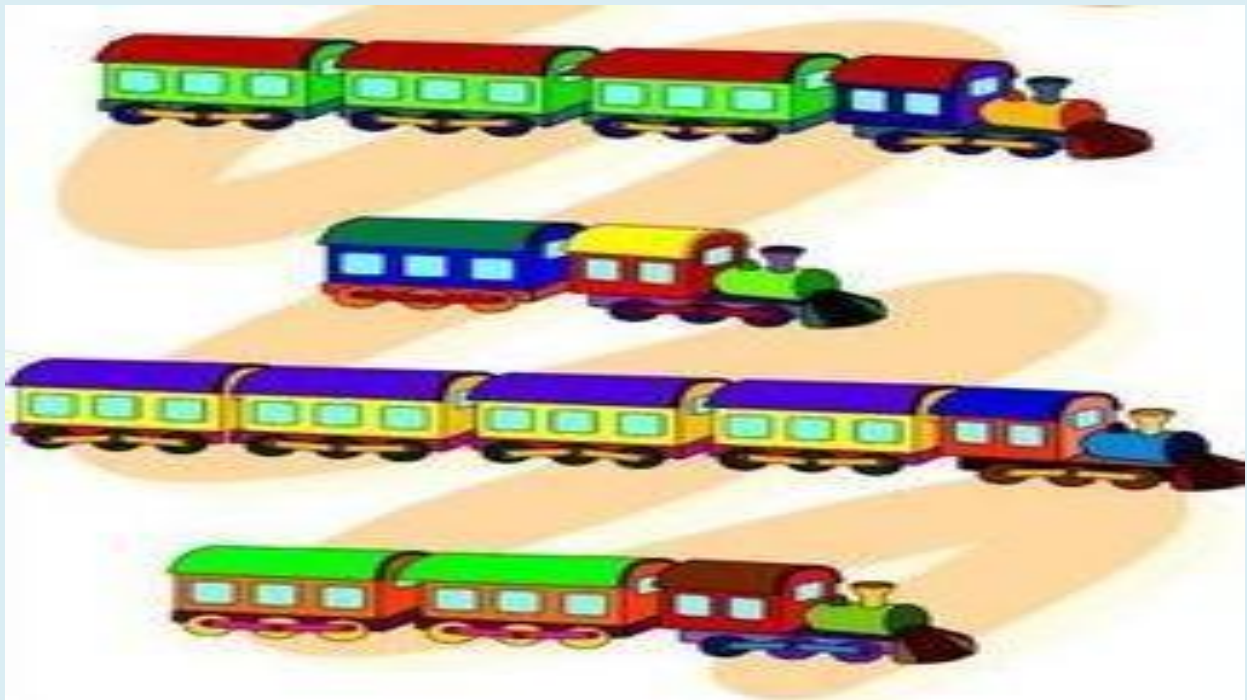
Actividad. Coloca un **X** a las figuras grandes.



<https://i.pinimg.com/564x/c7/c6/52/c7c6523b878b36635153b464ca8964f1.jpg>

## LARGO- CORTO


Actividad. Señala donde se encuentra el tren más largo.



<https://i.pinimg.com/236x/07/38/07/0738075b2d94ceb190ae63e1b5651059.jpg>



**Actividad. Colorea el tren largo.**



<https://i.pinimg.com/236x/08/24/b5/0824b5df2dd02cef294f1c31604444db.jpg>


**Actividad. Señala a la niña que tiene las trenzas largas.**



<https://i.pinimg.com/236x/5e/cf/4f/5ecf4faf72be1302e892c7d091deedf8.jpg>

## ARRIBA- ABAJO

Actividad. Colorea el oso que esta arriba



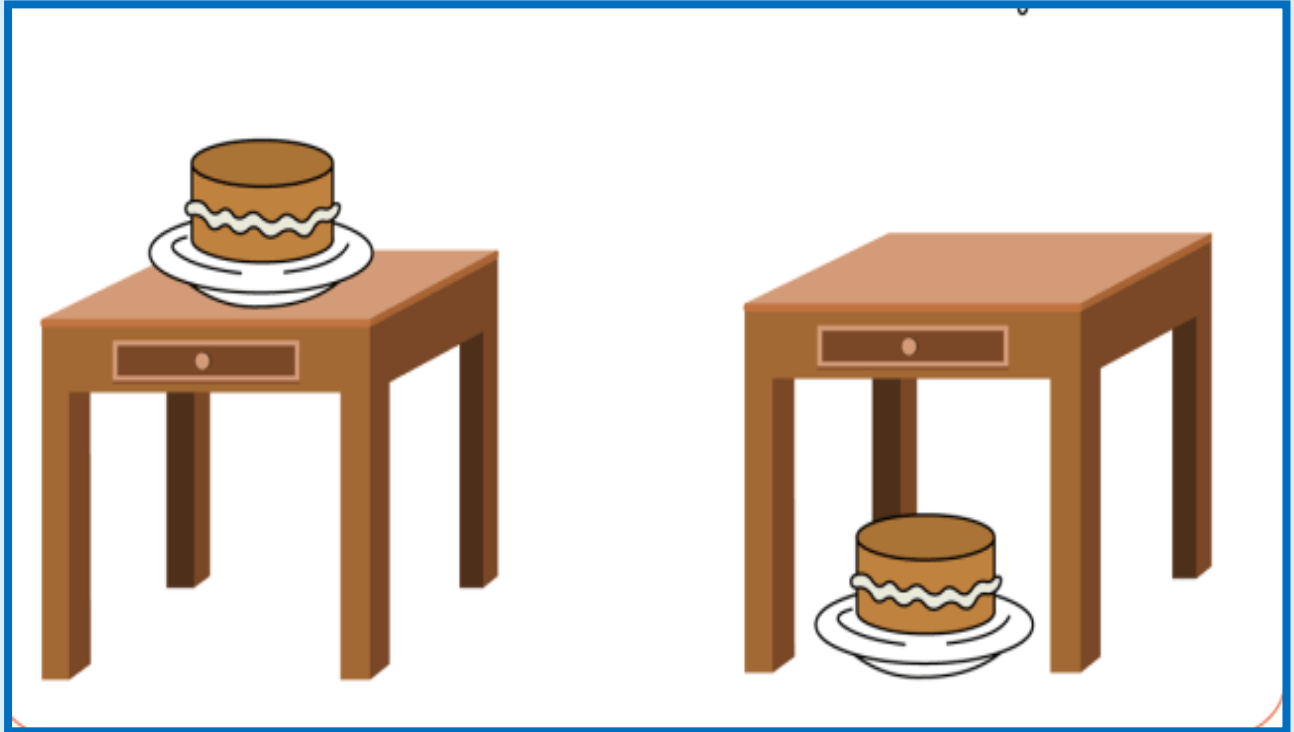
<https://i.pinimg.com/236x/97/d1/93/97d193952368973b43478166c6a2bd07.jpg>

Actividad. Encierra en un círculo el gato que se encuentra abajo




<https://i.pinimg.com/236x/ab/7c/5f/ab7c5fddd668d1a6da30cd151e27f6f7.jpg>

Actividad. Señala el pastel que esta abajo de la mesa.



<https://i.pinimg.com/236x/00/b9/2b/00b92bfdc5fd6ecf3508f9f580c883f6.jpg>

Actividad. Encierra en un círculo a la niña que esta arriba de la silla.




<https://i.pinimg.com/236x/49/cd/a9/49cda9ba84c61e6d1dbf8339e120141a.jpg>

Actividad. Señala ¿Qué muñeca está abajo de la mesa y cuál esta arriba?




<https://i.pinimg.com/236x/2f/cb/7b/2fcb7b1b4fba32a5a370863b11f7f262.jpg>

Actividad. Recorta al niño que se encuentra debajo de la mesa



<https://i.pinimg.com/236x/f1/a0/91/f1a091529fb54b8a7e83125172721ec6.jpg>

**Actividad. Encierra con un círculo el gato que esta abajo.**




<https://i.pinimg.com/236x/ab/7c/5f/ab7c5fddd668d1a6da30cd151e27f6f7.jpg>

**Actividad. Observa el dibujo y colorea el gato que esta arriba del árbol .**




<https://i.pinimg.com/236x/ab/7c/5f/ab7c5fddd668d1a6da30cd151e27f6f7.jpg>

Actividad. Recorta las tarjetas en donde los objetos se encuentran abajo.




## CERCA-LEJOS

Actividad. Colorea el gato que se encuentra lejos de la pelota



<https://i1.wp.com/webdelmaestro.com/wp-content/uploads/2018/01/cerca-lejos-300x212.jpg?resize=543%2C384>

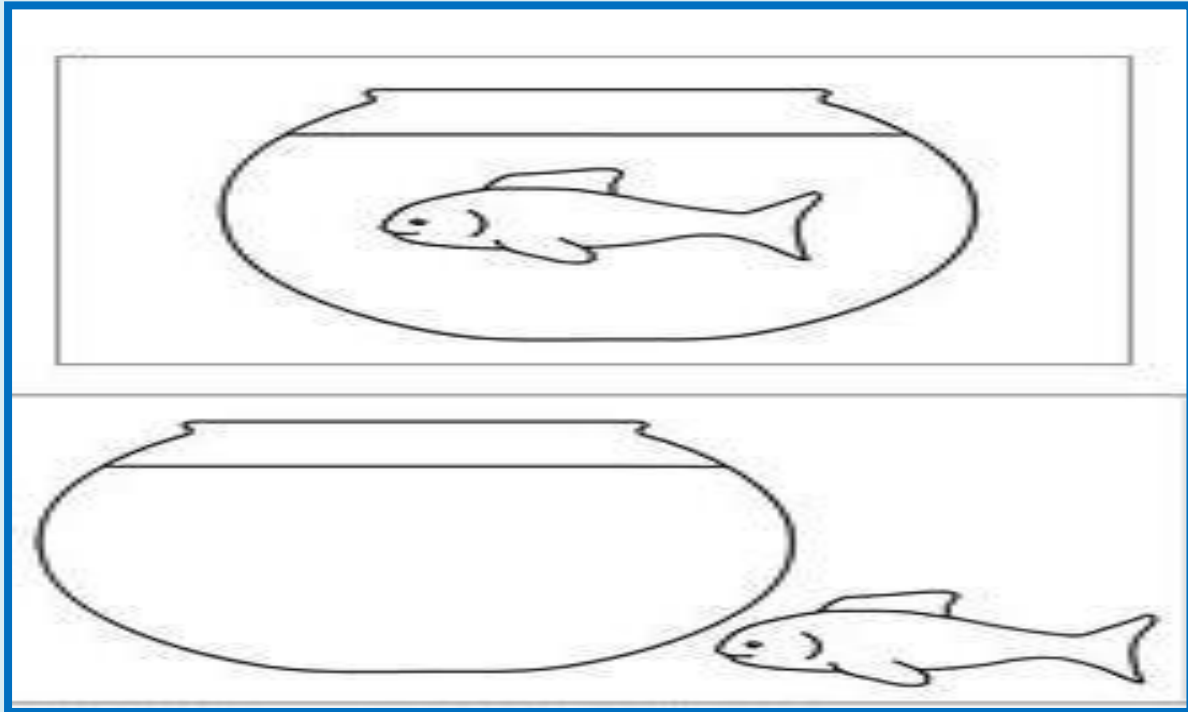
Actividad. Colorea al niño que se encuentra cerca del árbol



<https://i.pinimg.com/236x/09/62/1d/09621d3501b4cf1af95fcd6c93bd6f29.jpg>

## DENTRO- FUERA

Actividad. Pinta el pez que se encuentra fuera de la pecera



<https://i.pinimg.com/236x/91/c8/ce/91c8ce275debb2e29db6cbe7c056059e.jpg>

Actividad. Señala el pajarito que se encuentra dentro de la jaula.



<https://i.pinimg.com/236x/f2/02/23/f202230f03f0f88fb2c3f009533ef398.jpg>



Actividad. Recorta la casa en donde se encuentra la niña adentro.



<https://i.pinimg.com/236x/b0/8c/6f/b08c6f108534b5604325dfb1d81a8d20.jpg>

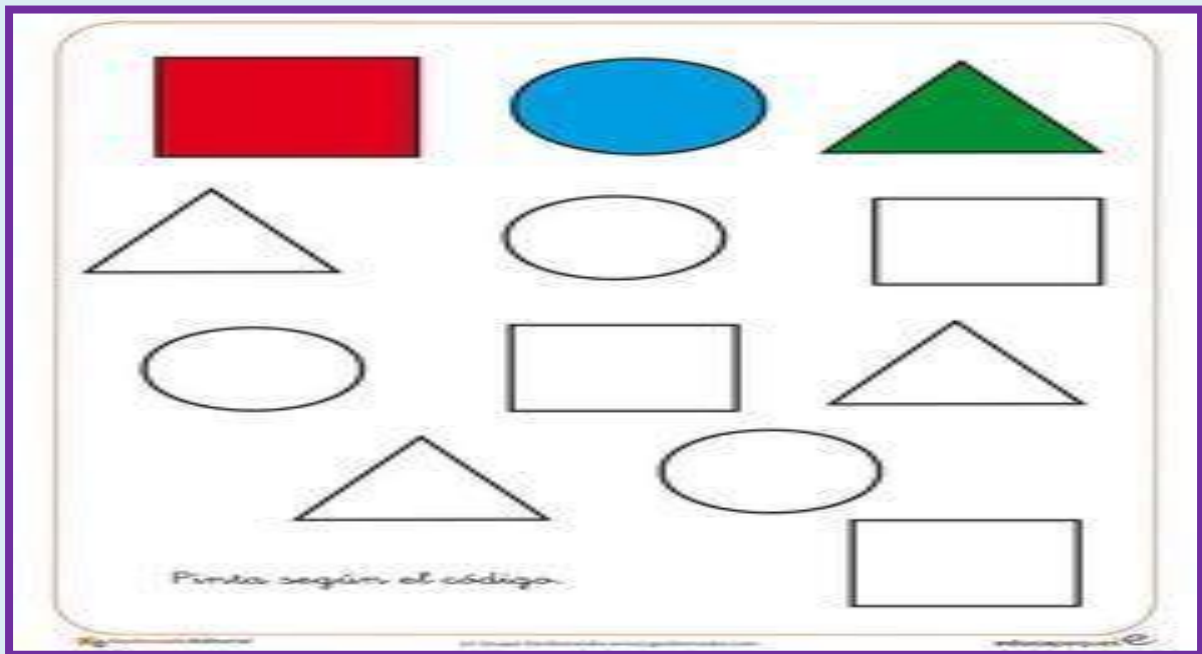
Actividad. Recorta el dibujo donde se encuentra el gato afuera.



<https://i.pinimg.com/236x/70/e2/47/70e247657c7b58a056be43ebb8d77658.jpg>

# CLASIFICACIÓN

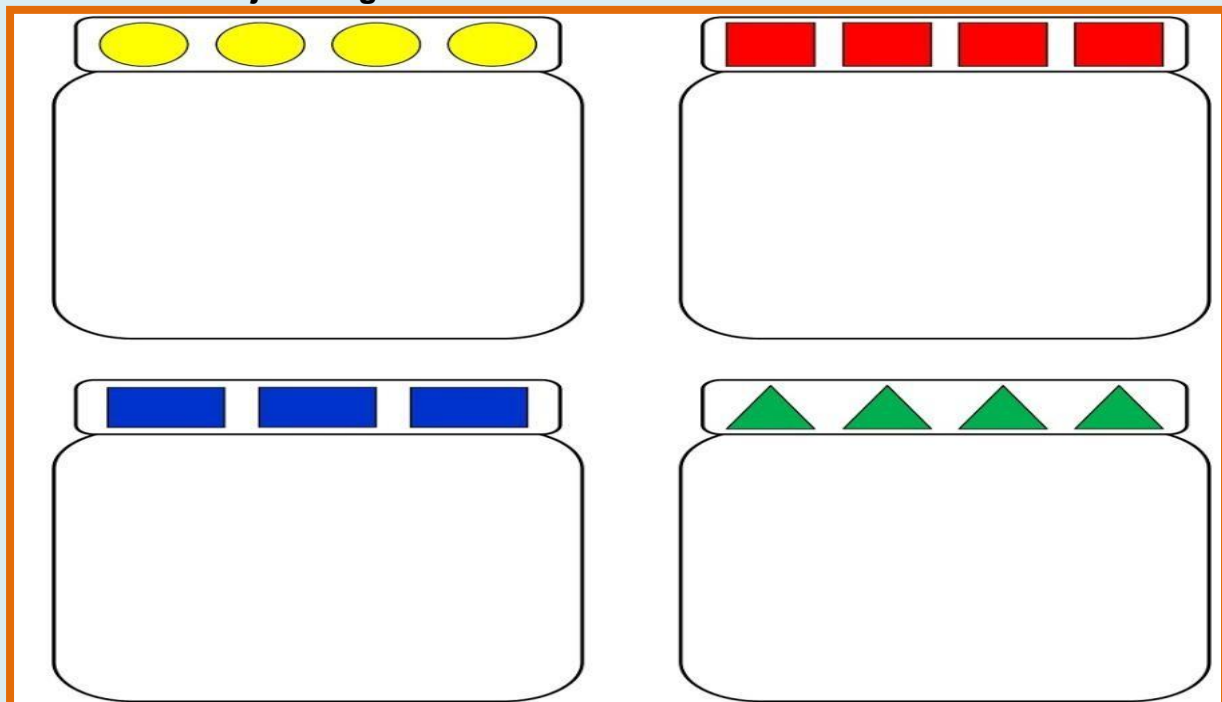
Actividad. Colorea las figuras de acuerdo al ejemplo



<https://i.pinimg.com/236x/9a/5a/dd/9a5add765a1edbe4537cec7af0e14b0c.jpg>

# CLASIFICACIÓN POR COLOR

Actividad.- Dibuja las figuras dentro de cada frasco de acuerdo al color.



<https://i.pinimg.com/236x/9a/5a/dd/9a5add765a1edbe4537cec7af0e14b0c.jpg>

## CORRESPONDENCIA UNO A UNO.

Actividad. Une con una línea una casita para cada perrito



<https://i.pinimg.com/236x/38/af/85/38af85f83b19b5a19335d94390be864f.jpg>

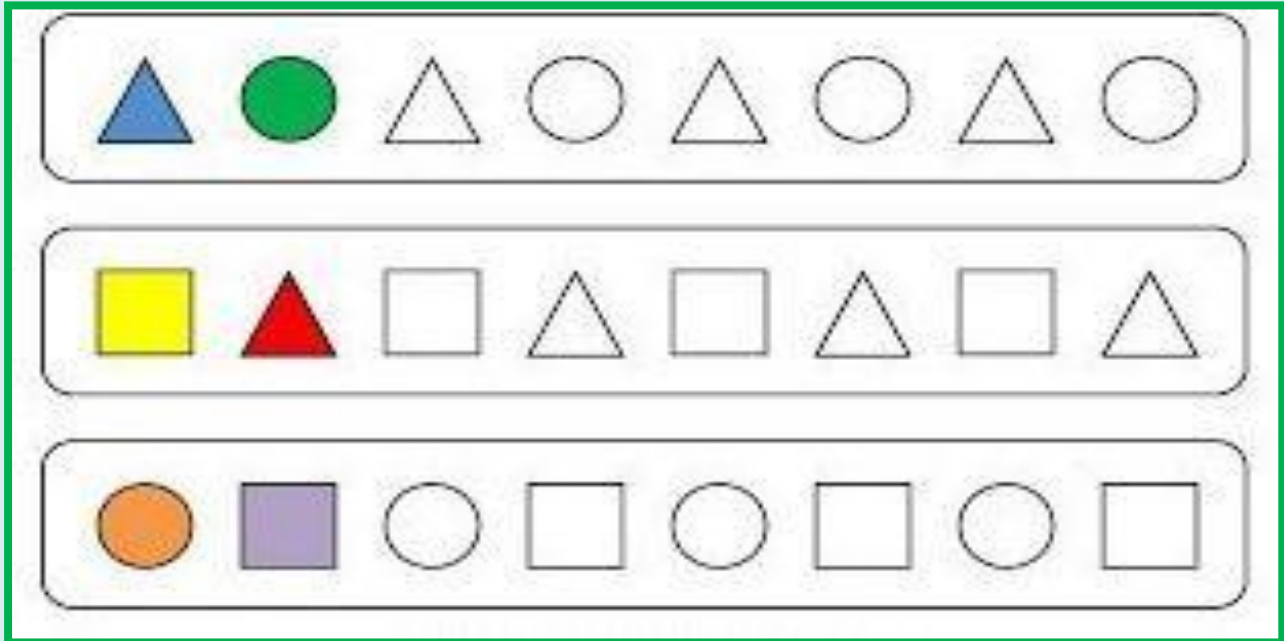
Actividad. Une con una línea los animales con el color que le corresponde.



<https://i.pinimg.com/236x/38/af/85/38af85f83b19b5a19335d94390be864f.jpg>

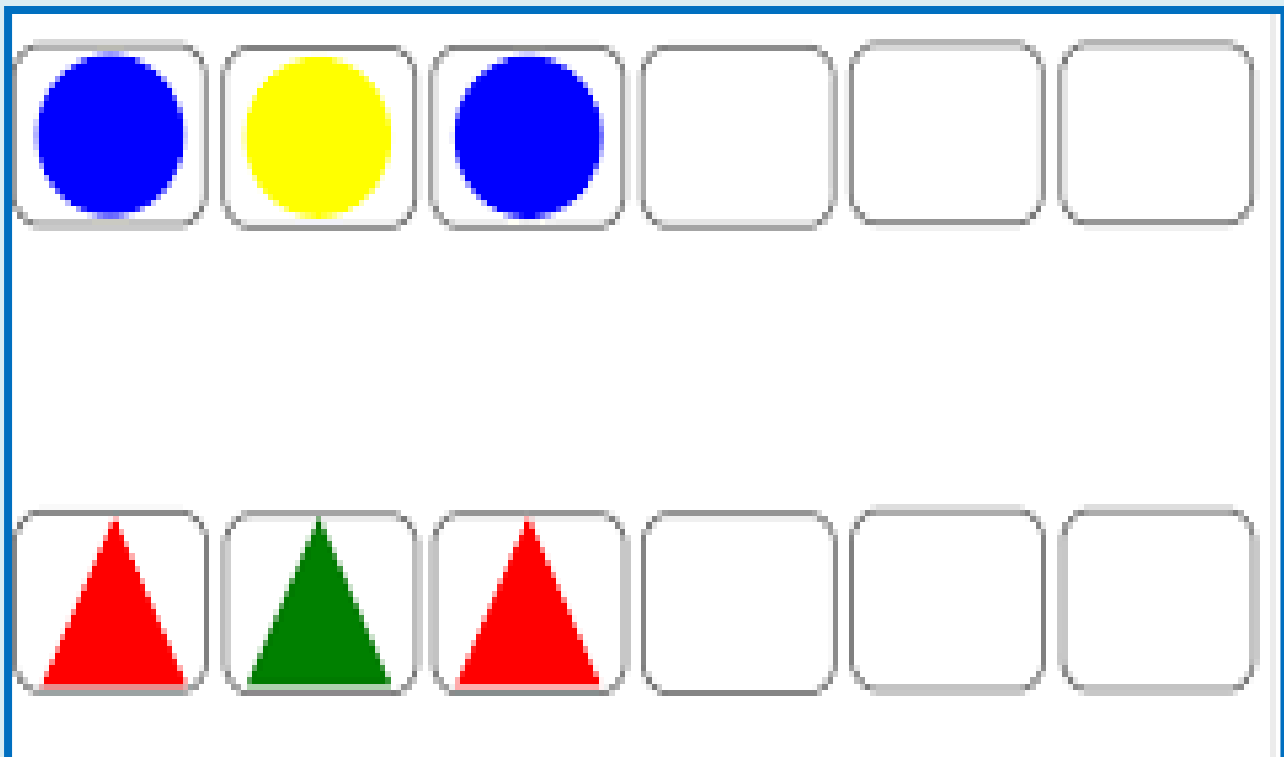
# SERIACIÓN

Actividad. Colorea siguiendo la secuencia



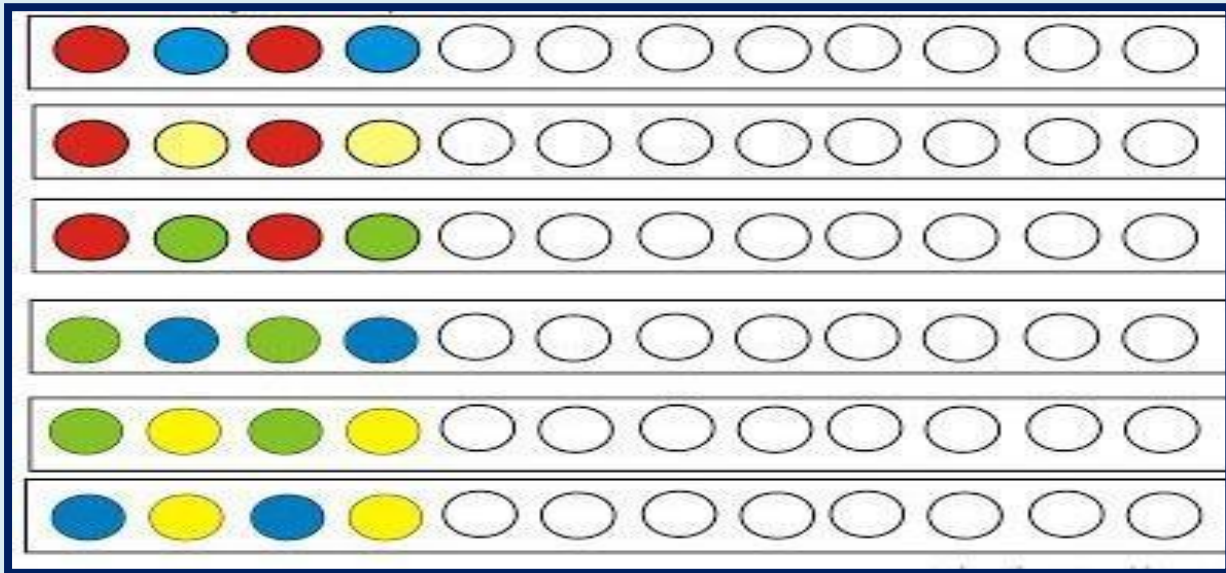
<https://i.pinimg.com/474x/db/e4/45/dbe445630d3d364155a0504f2bb873ff.jpg>

Actividad. Dibuja las figuras que continúan.



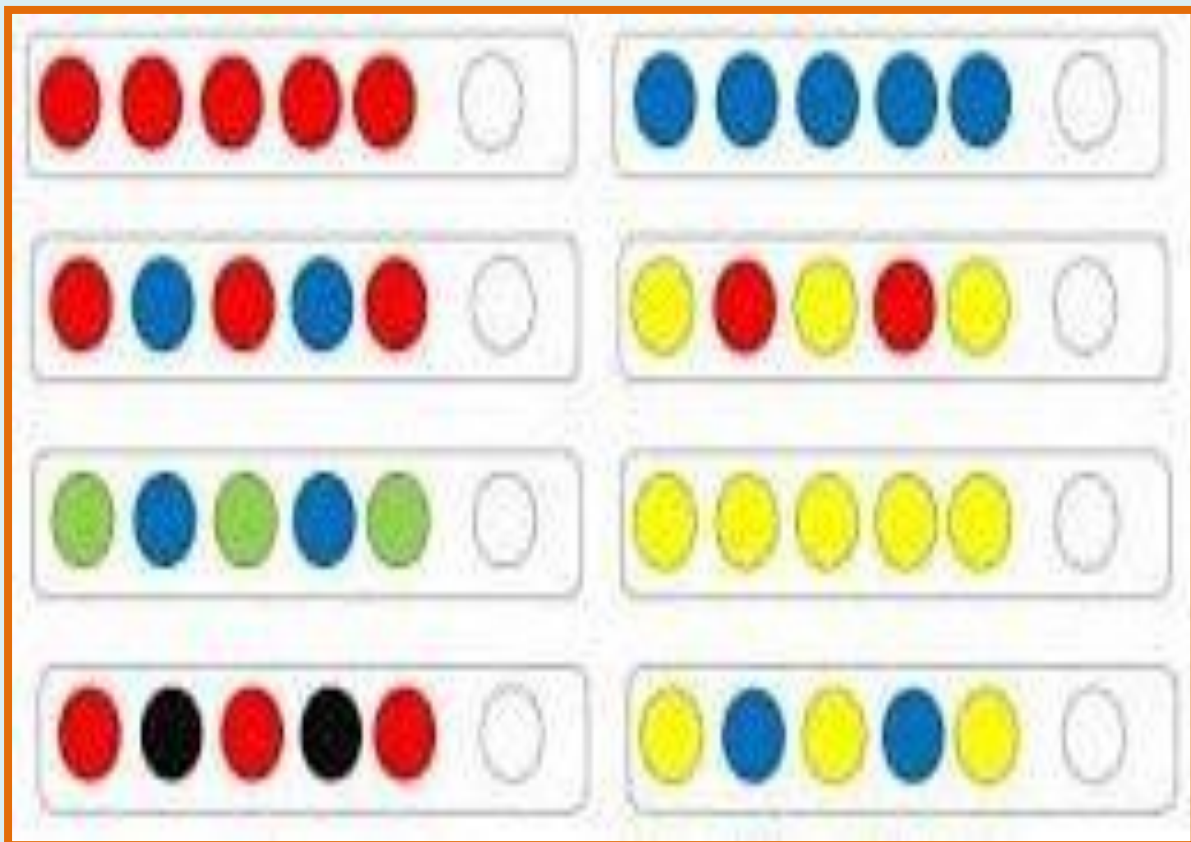
<https://encryptedtbn0.gstatic.com/images?q=tbn%3AANd9GcRMz8IJD76X61V8qgnW0hUEg23eLAW5WL3SVep8bmBUB3D2-WMQ&usqp=CAU>

## Actividad. Completa la seriación de acuerdo al color



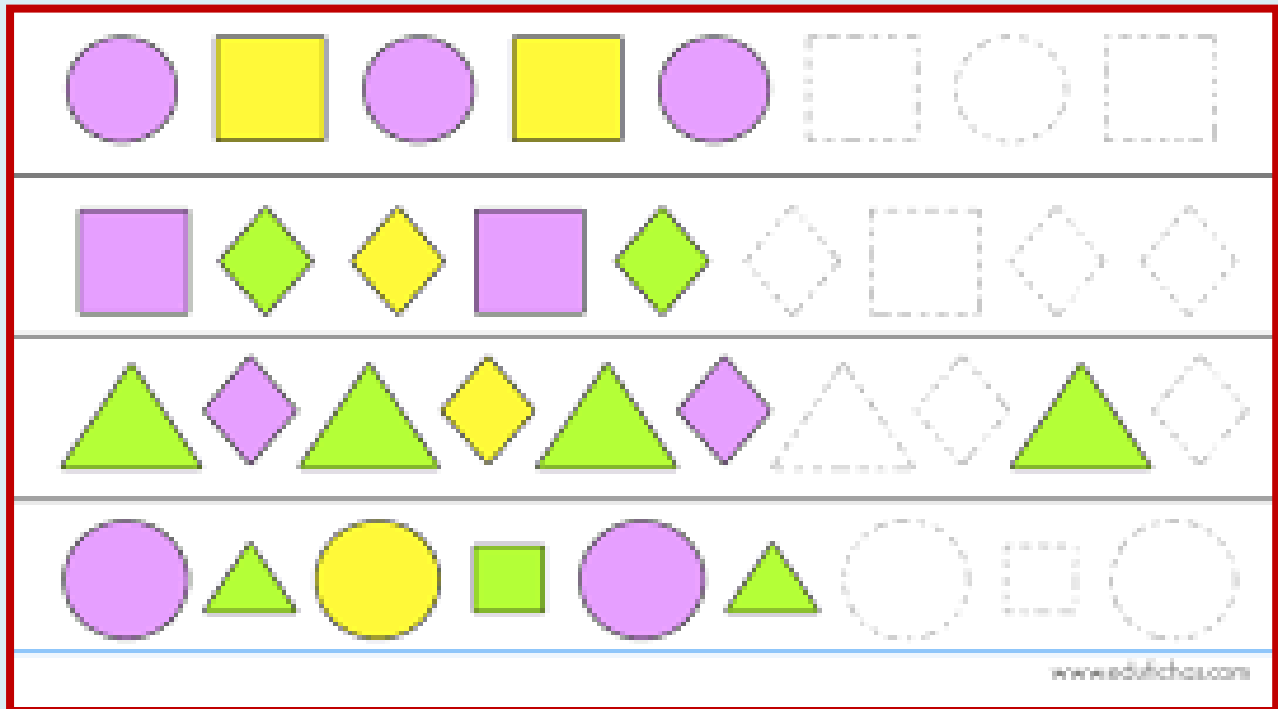
<https://i.pinimg.com/originals/45/d1/ec/45d1ec9471c5dfd519d181cc254c2192.jpg>

## Actividad. Colorea los círculos de acuerdo a la secuencia.



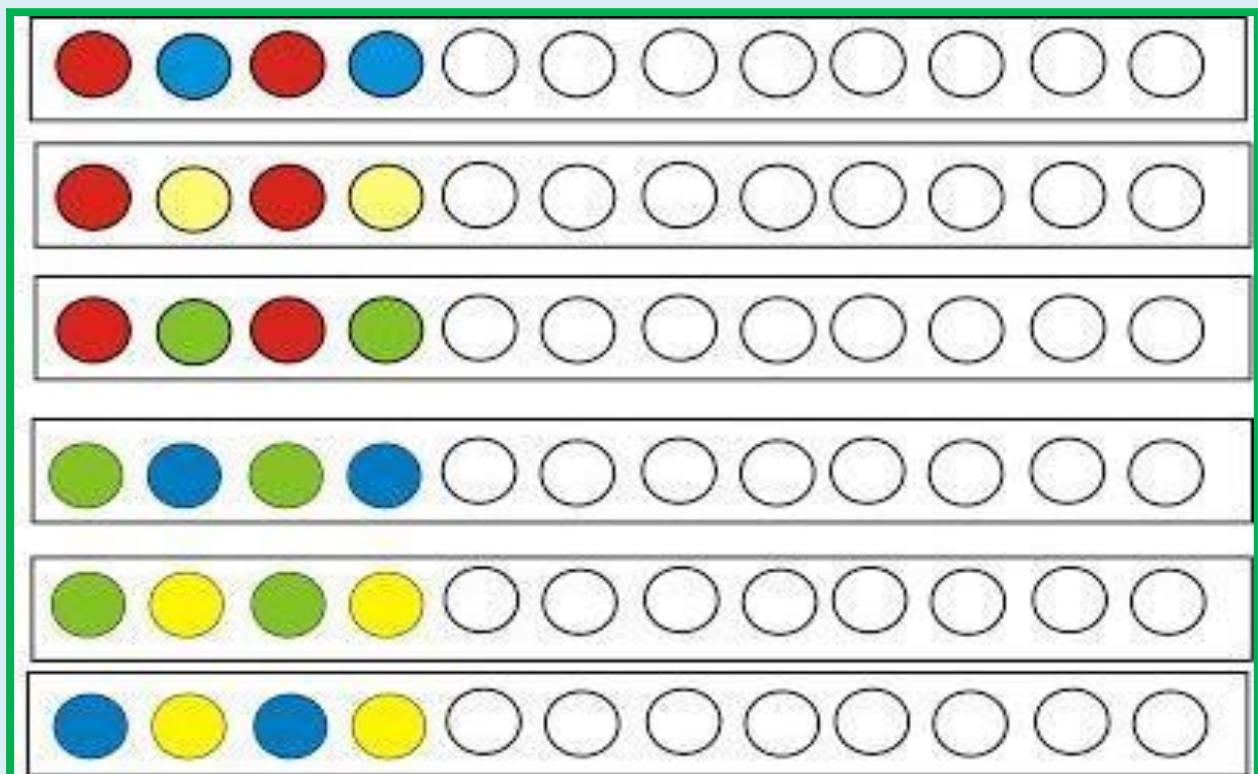
<https://encryptedtbn0.gstatic.com/images?q=tbn%3AANd9GcRho4wP8wqubGIOP5xaM9-JwKPcx0jjXfkbFH-nCkifFxWAjn3S&usqp=CAU>

Actividad. Sigue las líneas punteadas para formar las figuras que continúan



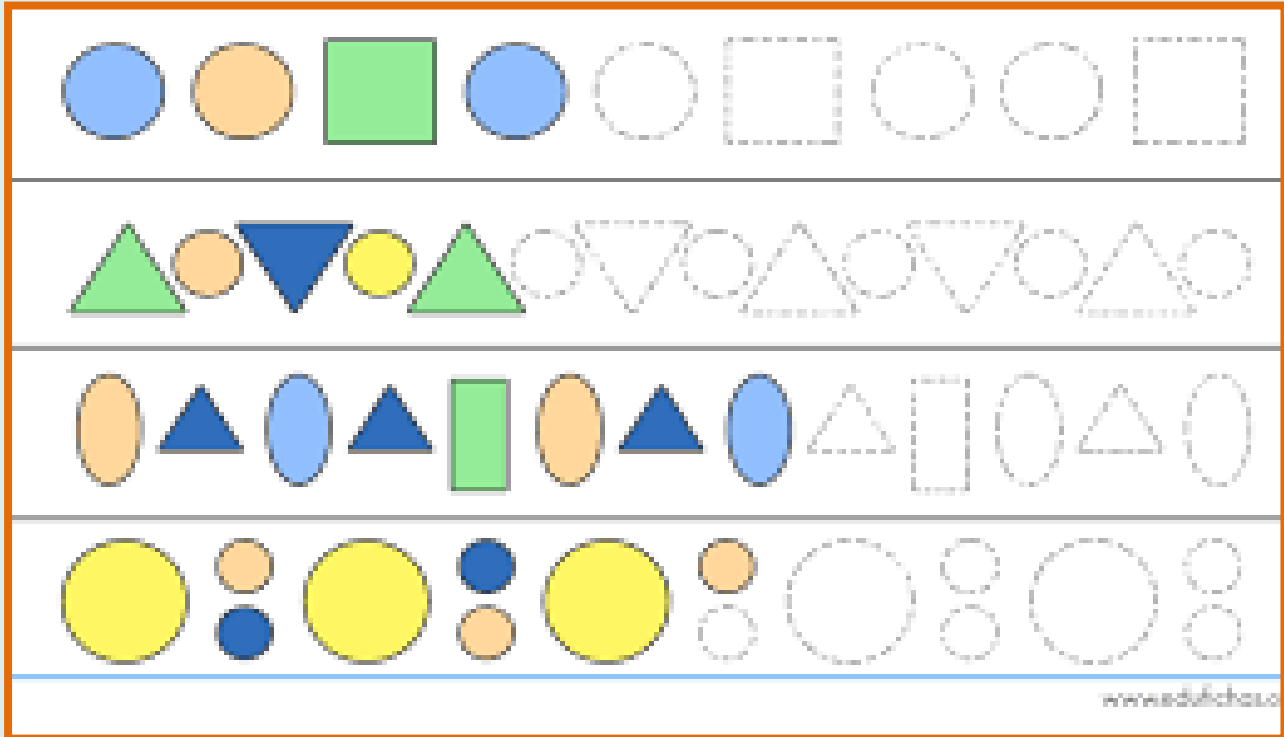
[https://encryptedtbn0.gstatic.com/images?q=tbn%3AANd9GcRVLzV\\_QGZQGpBaRFbt8PY3WBzqtAvl53hZ-CtMV44bVUpU5-o&usqp=CAU](https://encryptedtbn0.gstatic.com/images?q=tbn%3AANd9GcRVLzV_QGZQGpBaRFbt8PY3WBzqtAvl53hZ-CtMV44bVUpU5-o&usqp=CAU)

Actividad. Continúa la serie por color



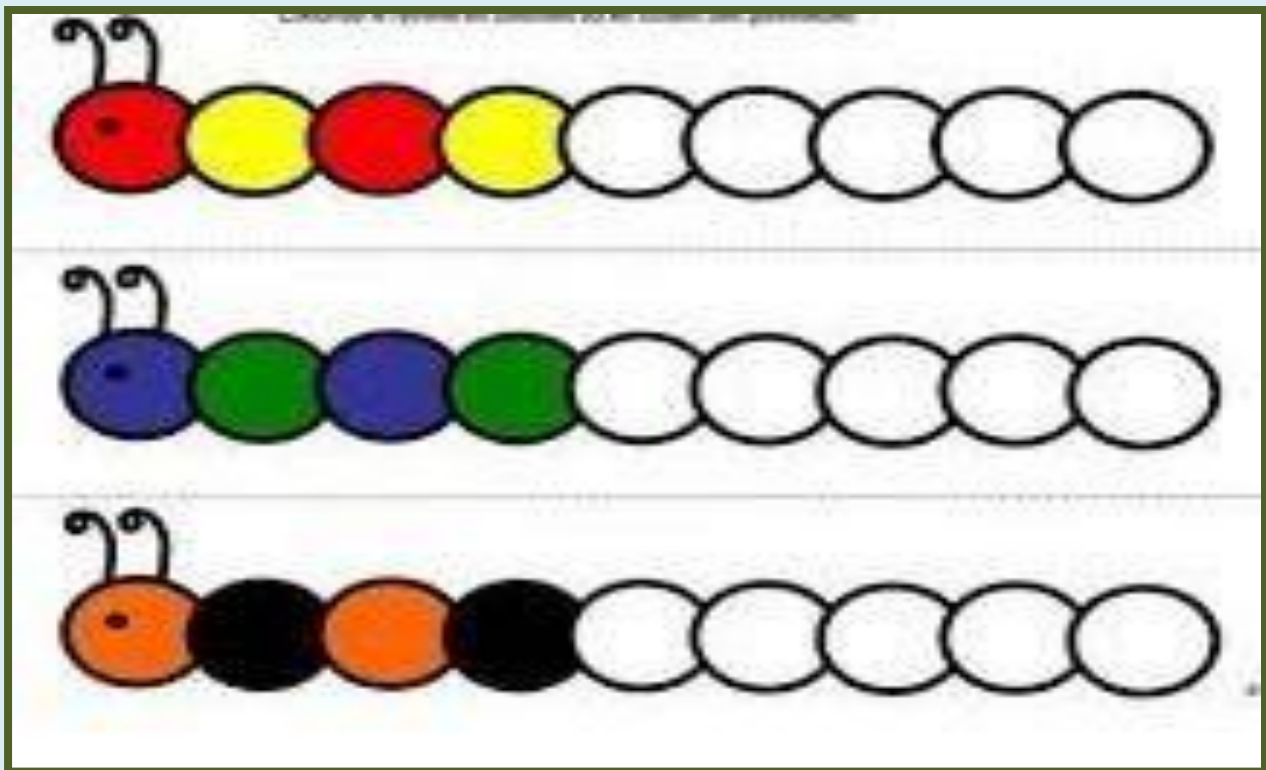
<https://i.pinimg.com/originals/45/d1/ec/45d1ec9471c5dfd519d181cc254c2192.jpg>

Actividad. Une las líneas punteadas y colorea las figuras.




[https://encrypted-tbn0.gstatic.com/images?q=tbn%3AANd9GcSRb1co4\\_Wf6-50K0a4UkCt-WBChnpuOFMQsccDw54o2I5vD1bo&usqp=CAU](https://encrypted-tbn0.gstatic.com/images?q=tbn%3AANd9GcSRb1co4_Wf6-50K0a4UkCt-WBChnpuOFMQsccDw54o2I5vD1bo&usqp=CAU)

Actividad: Continua los colores de los gusanos



<https://encryptedtbn0.gstatic.com/images?q=tbn%3AANd9GcR7pagxjBH0si0FIOGY4zHwi25PxKuCpf4ytZoaY4Epwsh6fuEh&usqp=CAU>

Actividad. ¿Qué color sigue de las pelotitas del payaso?




<https://encryptedtbn0.gstatic.com/images?q=tbn%3AANd9GcR7pagxjBH0si0FIOGY4zHwi25PxKuCpf4ytZoaY4Epwsh6fuEh&usqp=CAU>



# LOS NÚMEROS

Actividad. Pinta 1 manzana con acuarela.




<https://www.pinterest.com.mx/pin/791015122027539892/>

Actividad. ¿Cuántas figuras hay?



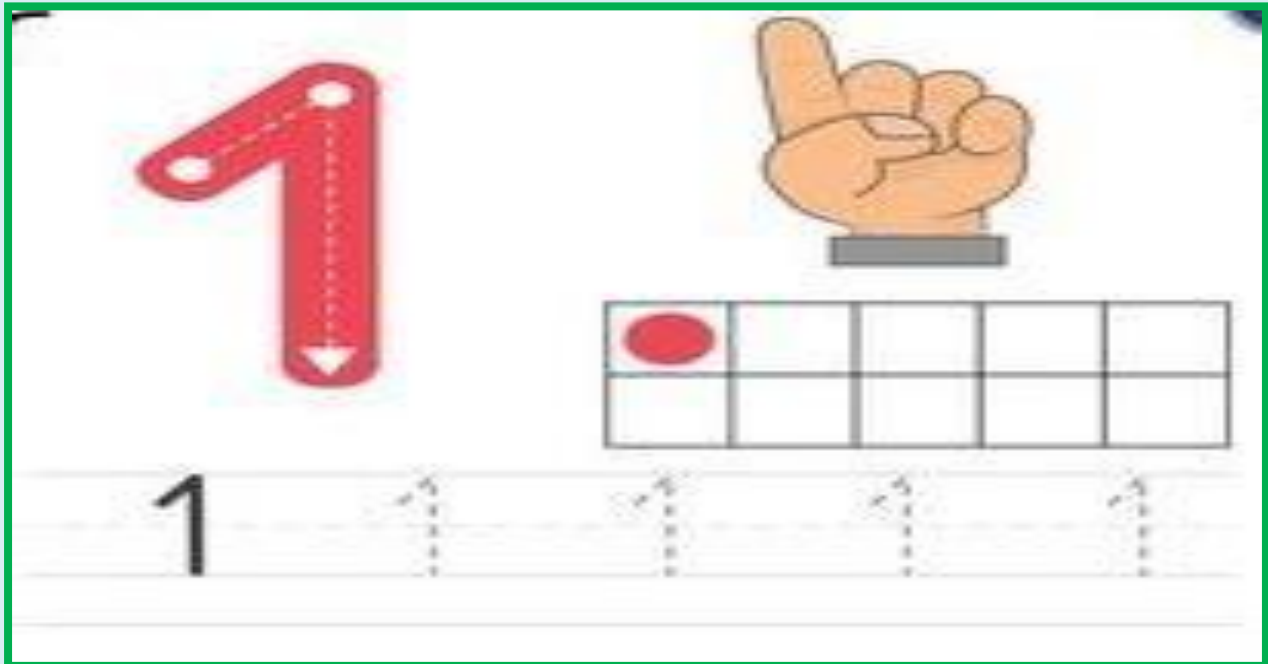
<https://i.pinimg.com/564x/92/83/84/9283848457ef0a2751f8e0889d90416a.jpg>

Actividad. ¿Cuántas muñecas hay? remarca el número



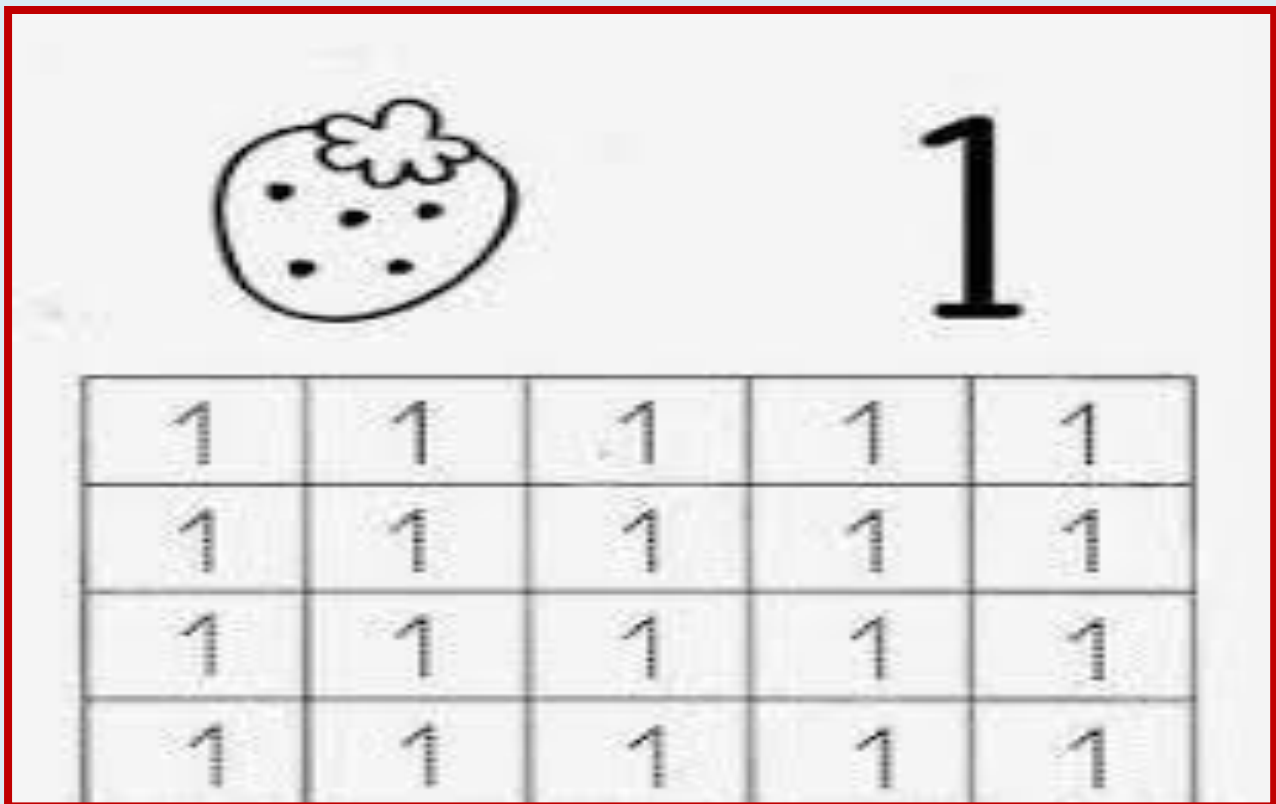
<https://i.pinimg.com/236x/b2/c2/c9/b2c2c943a1c2f9c17d2c49175c01c68a.jpg>

**ACTIVIDAD. Une los puntos para formar el numero 1**



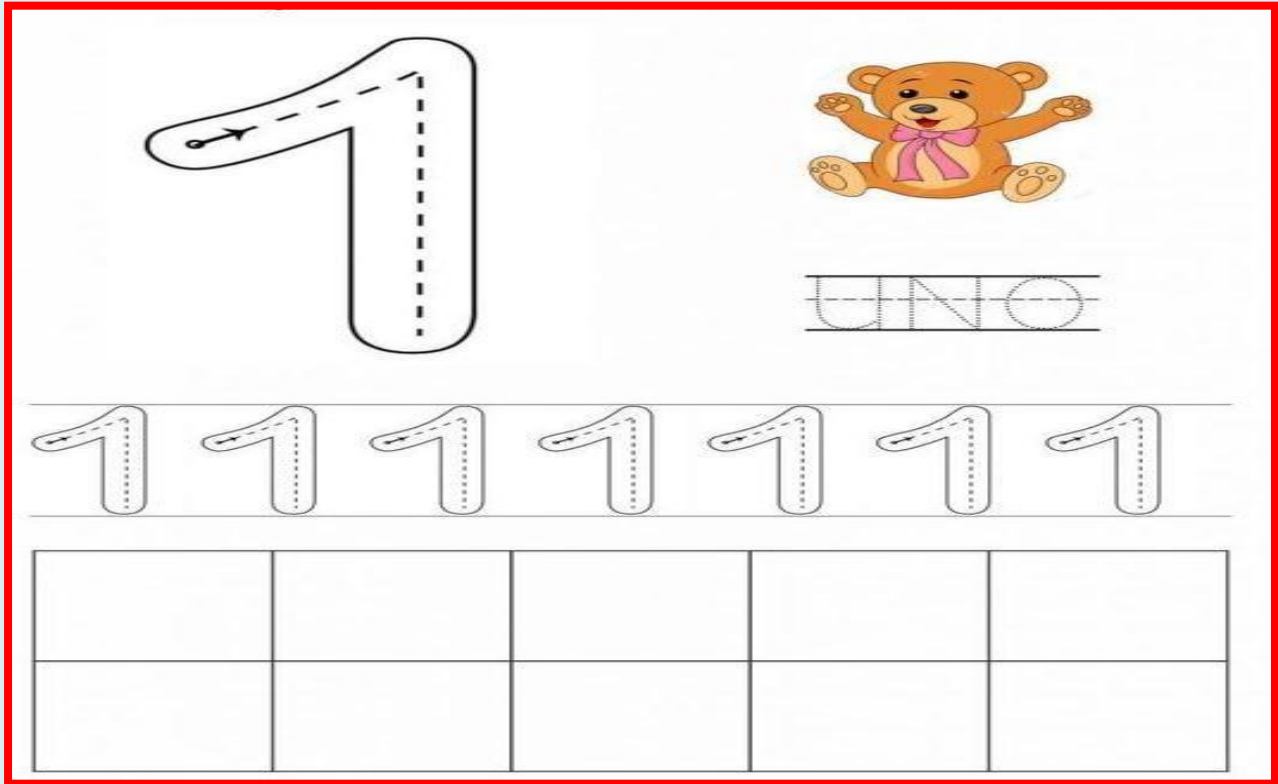
<https://i.pinimg.com/236x/37/fe/79/37fe79aef132128a2edda80e3f2a5271.jpg>

**Actividad. Remarca sobre la línea punteada el número 1 con colores**



<https://encryptedtbn0.gstatic.com/images?q=tbn%3AANd9GcQUftegUL1rLiG6K36MZIOztEqVu3fbA5dtl1aQceV8n3DWOX03&usqp=CAU>

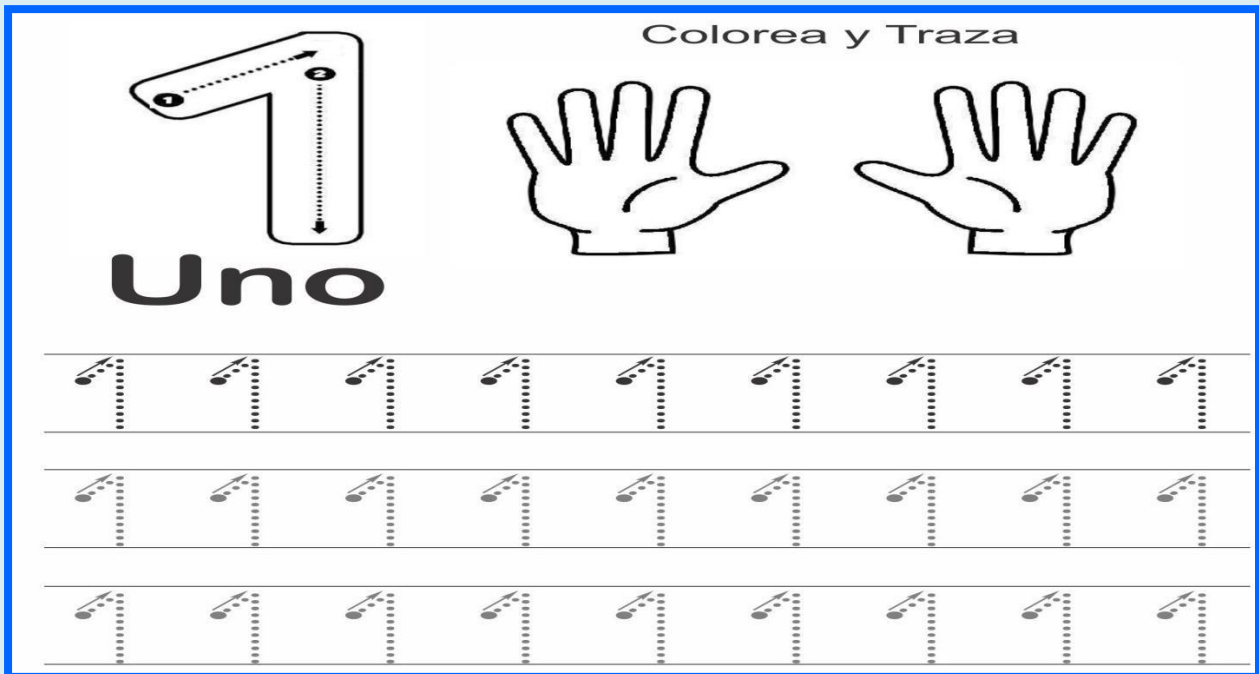
Actividad. Repasa las líneas punteadas del número 1 y después copia en los cuadros de abajo.



<https://encryptedtbn0.gstatic.com/images?q=tbn%3AANd9GcQUfteqUL1rLiG6K36MZIOztEqVu3fbA5dtl1aQceV8n3DWOX03&usqp=CAU>

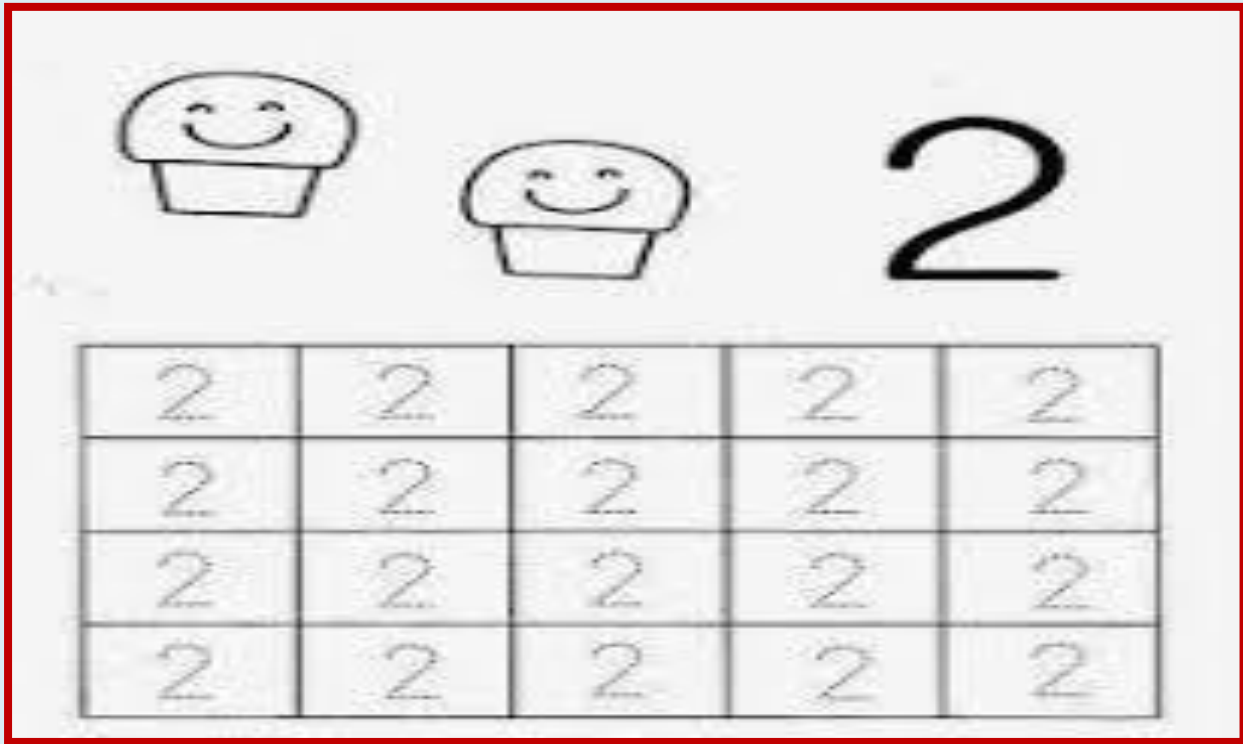
Actividad. Colorea el número 1 y une las líneas punteadas

Colorea y Traza



<https://encryptedtbn0.gstatic.com/images?q=tbn%3AANd9GcQUfteqUL1rLiG6K36MZIOztEqVu3fbA5dtl1aQceV8n3DWOX03&usqp=CAU>


Actividad. Cuenta los dibujos y colorea el número 2.



The activity box contains two simple line drawings of smiley faces, each with a round head and a trapezoidal base. To the right of the smiley faces is a large, bold black number '2'. Below these elements is a 4x5 grid of smaller, light gray numbers '2' for coloring.

[https://encrypted-tbn0.gstatic.com/images?q=tbn%3AANd9GcSGiHMFq-z\\_iysJ0xy3BqvdwL1n-JYF4ObdoBizgym2xLNwf\\_I&usqp=CQUERO](https://encrypted-tbn0.gstatic.com/images?q=tbn%3AANd9GcSGiHMFq-z_iysJ0xy3BqvdwL1n-JYF4ObdoBizgym2xLNwf_I&usqp=CQUERO)

Actividad. Remarca las líneas y escribe los números que faltan




The activity box contains four rows of handwriting practice. Each row starts with a solid black number '2' on the left. The rest of the row consists of dashed numbers '2' on a set of three horizontal lines (top, middle, bottom) for tracing. The first row has 10 dashed '2's, the second has 5, the third has 10, and the fourth has 5.

<https://i.pinimg.com/236x/18/5d/7c/185d7c7b9ed912ab5bc4c959766cc50b.jpg>


Actividad. Delinear con el dedo el numero 2 y unir los puntos



dos

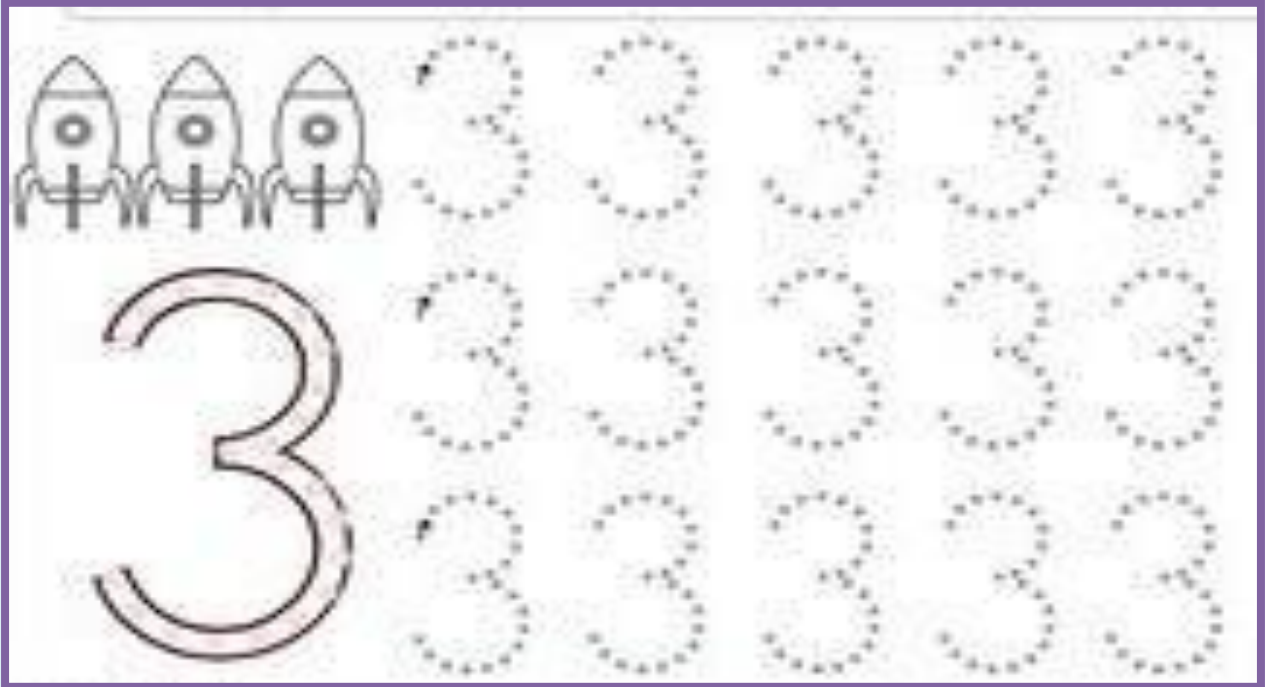


Actividad. Reconoce el símbolo del número, menciona su nombre y colorea tres




<https://i.pinimg.com/474x/c1/40/85/c14085d36822cc2d37f63b4ae9cdea8f.jpg>

Actividad. Cuenta las figuras y forma los números



<https://i.pinimg.com/236x/ac/b6/ee/acb6ee916e891e2f3ff2b58887bb5be8.jpg>

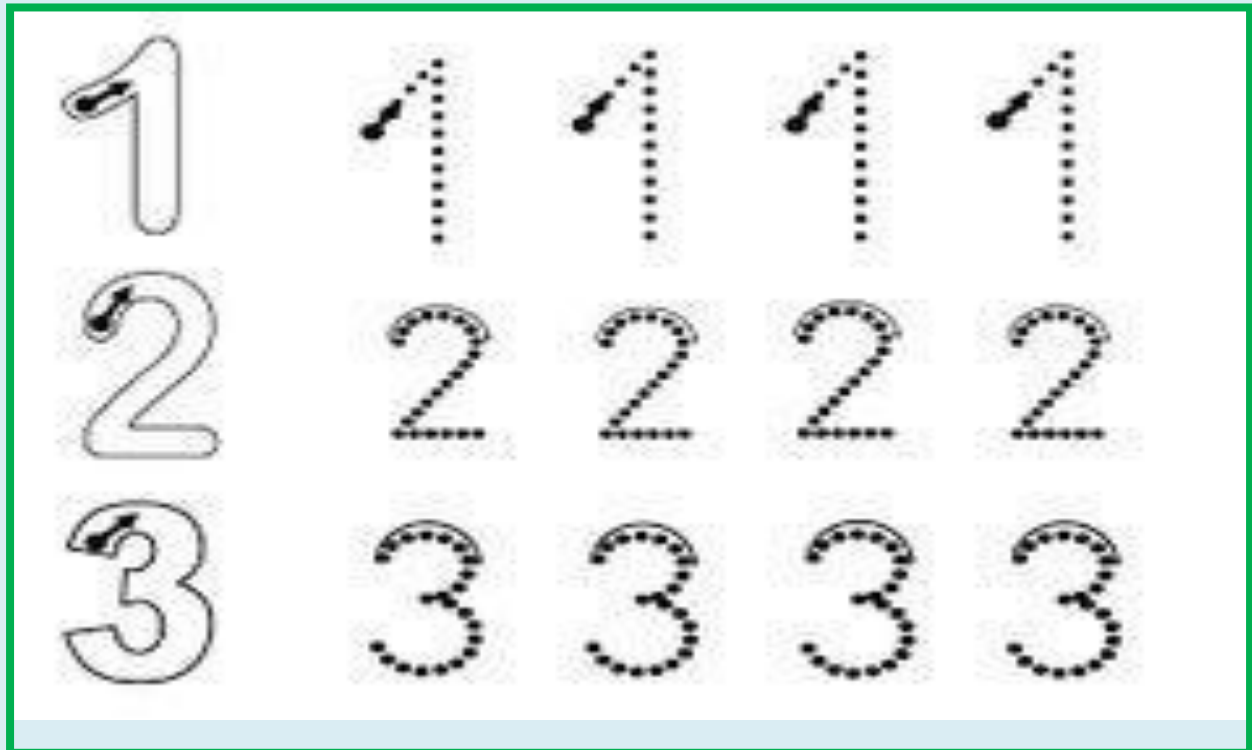
Actividad. Remarca con crayola el número 3 y cuenta las carriolas



<https://i.pinimg.com/236x/b9/23/29/b92329a14bbfc99c9664243e5914cfa1.jpg>

UNO DOS TRES CONTEMOS OTRA VEZ.


Actividad. Colorea y repasa los números con pintura dactilar.



<https://i.pinimg.com/236x/95/77/62/957762e4705b89986bc337186e994f6f.jpg>

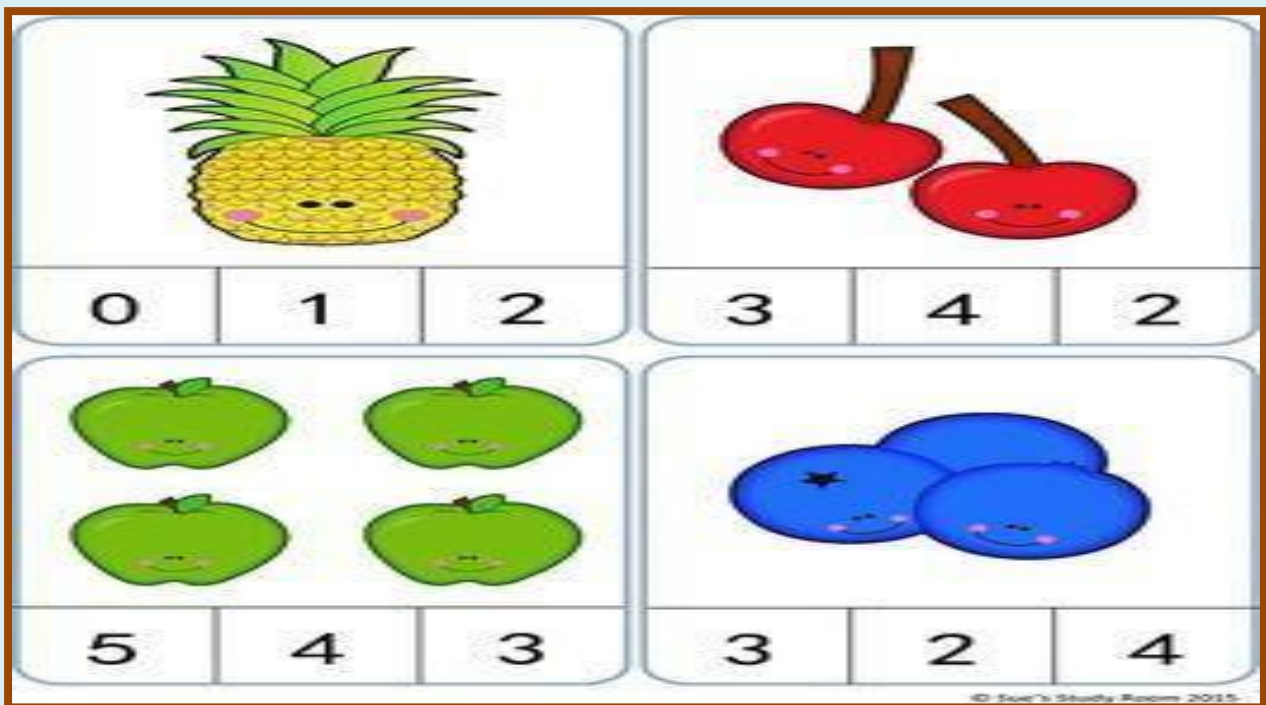


Actividad. Cuenta el número de gorros de fiesta y escribe el número abajo



<https://i.pinimg.com/236x/b0/59/dc/b059dc52bb0efc83726e496427a06641.jpg>

Actividad. Observa las figuras y encierra el un círculo la cantidad que le corresponde.



<https://i.pinimg.com/564x/60/e3/0f/60e30f35077d5b9baef68491874f29a1.jpg>


Actividad. Cuenta el número de conejos y une los puntos para formar el número






The image shows a worksheet for a counting and tracing activity. At the top left, a cartoon girl is holding a large number '4'. To her right are four rabbits arranged in a 2x2 grid. Below the rabbits, the text reads "VAMOS COBRIR OS PONTILHADOS!". Underneath this text is a 4x9 grid of dotted numbers '4' for tracing. Each '4' has a small vertical line on its left side and a small horizontal line at its top, indicating the starting point and direction of the strokes.

<https://i.pinimg.com/236x/64/65/5f/64655f083af77d5dca4f2cce81590310.jpg>

Actividad. Dibuja dentro del círculo 4 figuras

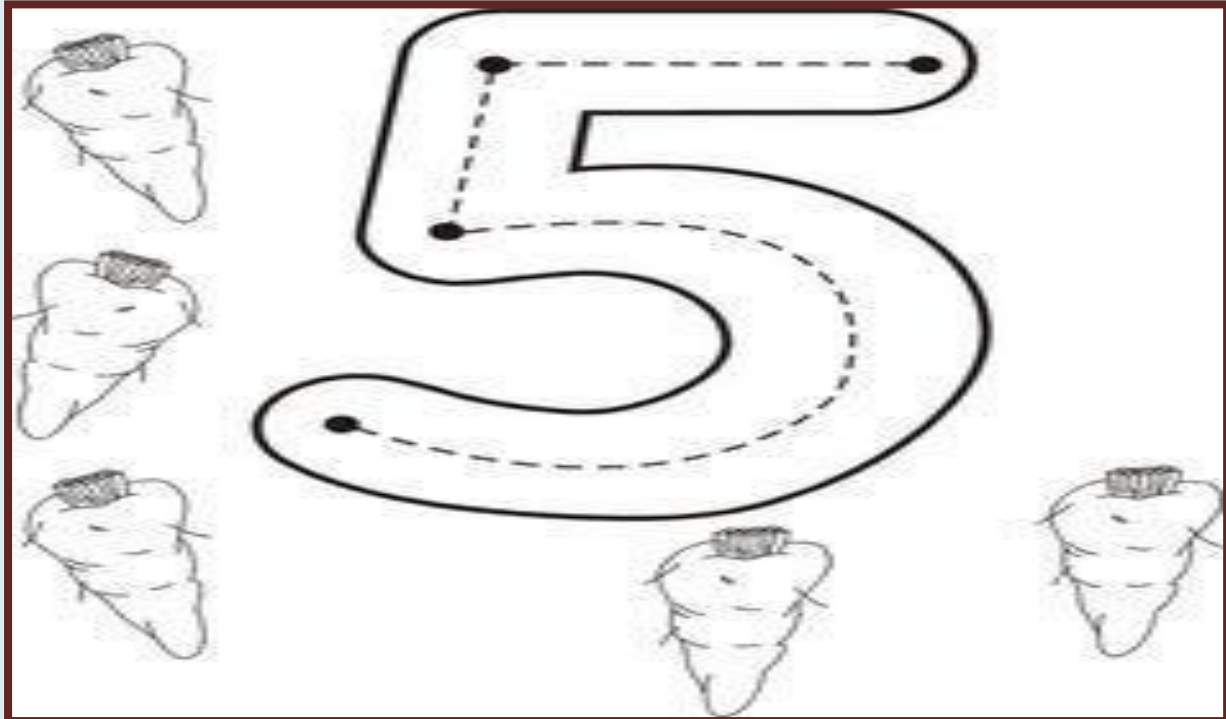


Actividad. Cuenta las manzanas, une las líneas punteadas y escribe en los cuadros el número 4



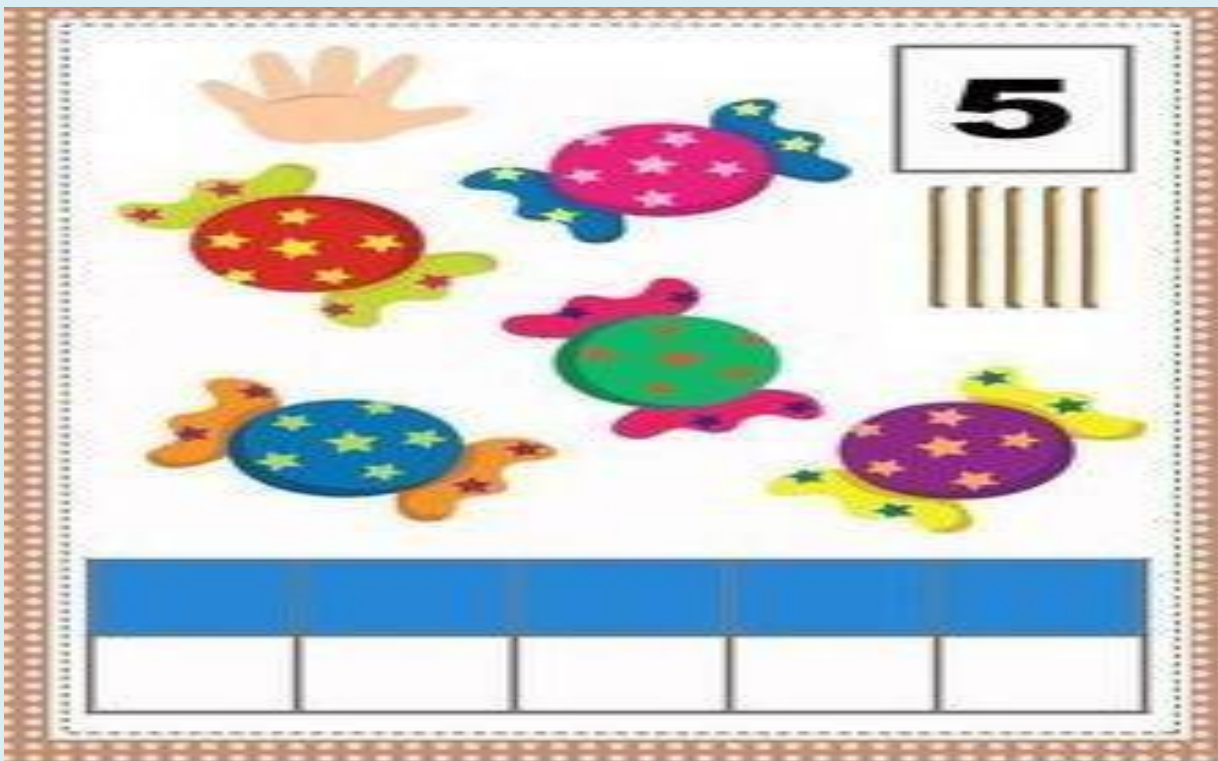
A row of five dashed number 4s for tracing, each with a starting arrow at the bottom.


**Actividad. Cuenta y colorea las figuras**



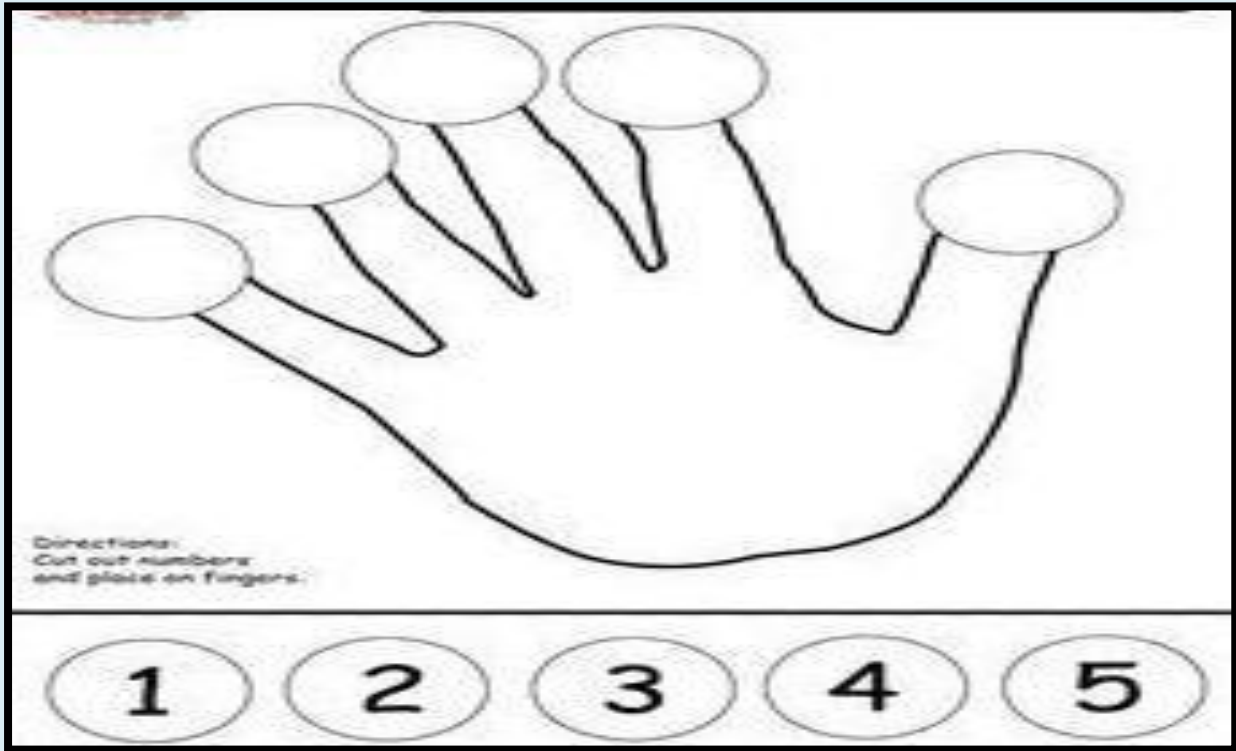
<https://i.pinimg.com/236x/94/d3/de/94d3de57682330d406b263164e3e915d.jpg>

**Actividad. Cuenta el nmero de dulces y anota los números del 1 al 5 en los cuadros de abajo**




<https://i.pinimg.com/564x/c8/c5/d0/c8c5d08abba210bf84f760c757650dc9.jpg>

Actividad. Recorta los círculos y pega un número en cada dedo.



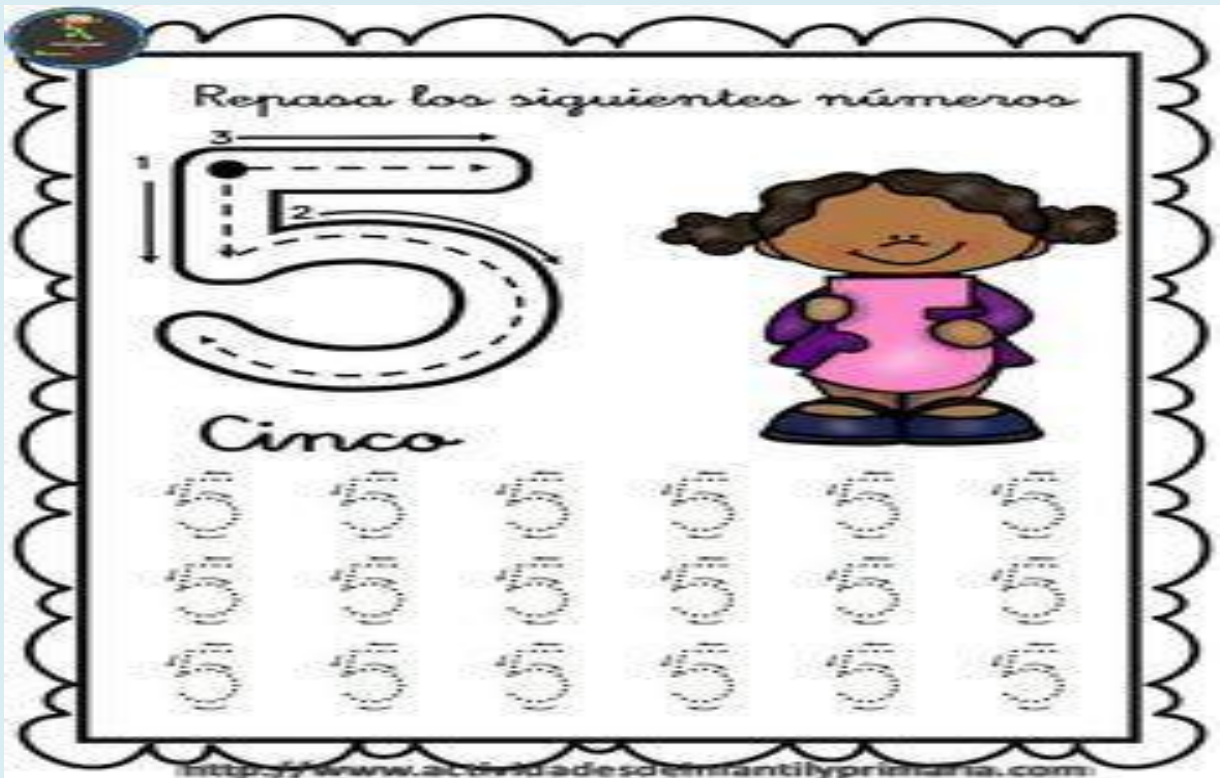
<https://i.pinimg.com/236x/16/78/e5/1678e5b56a66ee0dda89f8a94b62a924.jpg>

Actividad. Encuentra los números y colorea los como se indica.



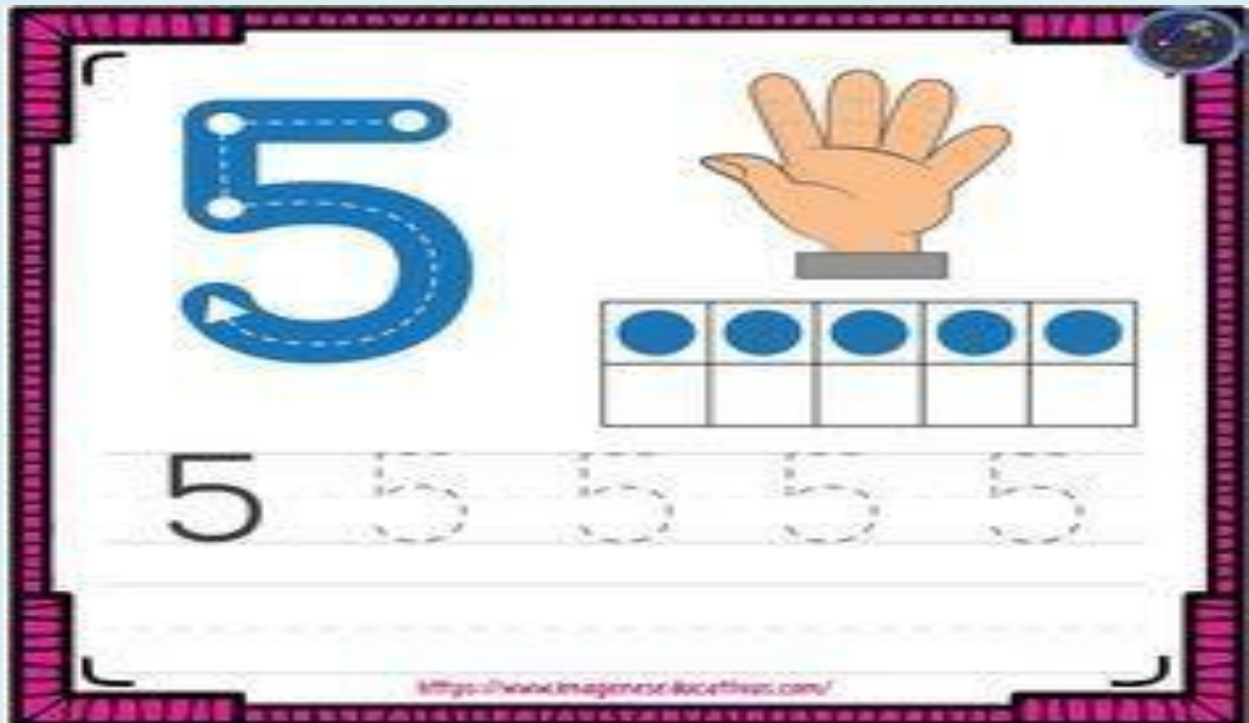
<https://i.pinimg.com/236x/90/31/e4/9031e44b49112f194d296c3da5f84ae3.jpg>

**Actividad:**



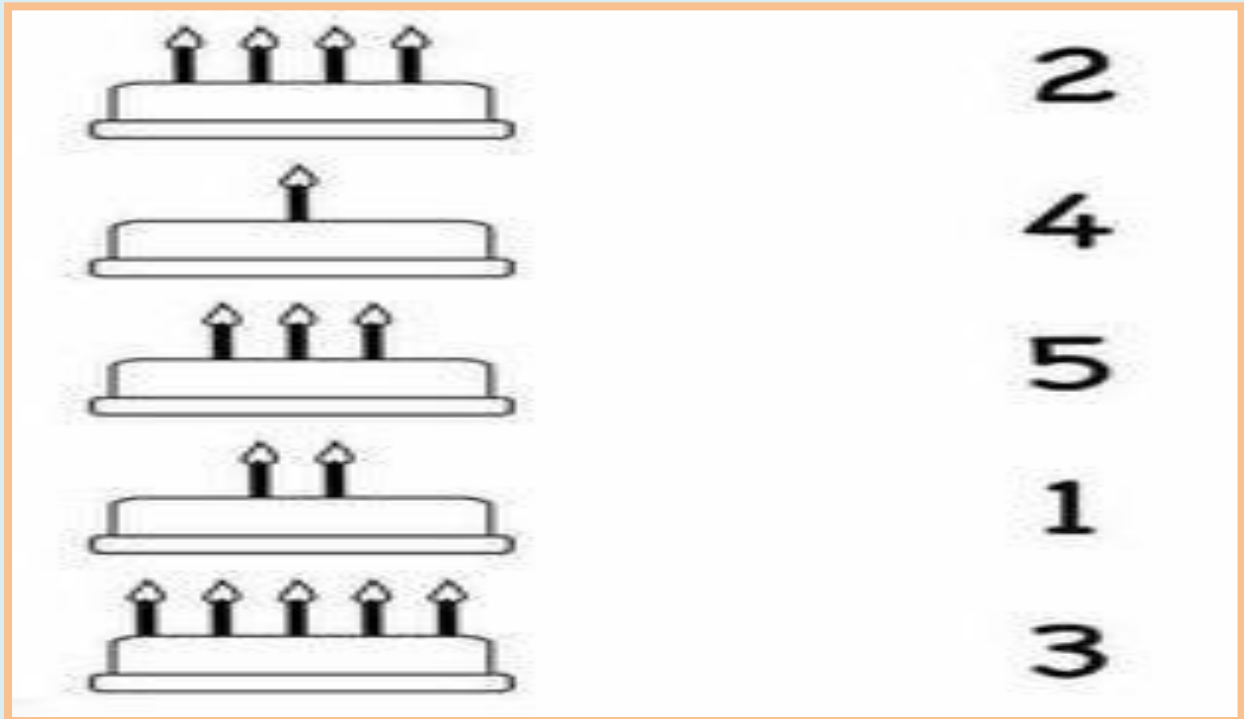
<https://i.pinimg.com/236x/0a/20/45/0a2045f48c70d6fb0b4264c47587e9d8.jpg>

**Actividad. Cuenta los dedos de la mano anotando en cada cuadrado los números del uno al cinco y remarca con color azul los punteados.**



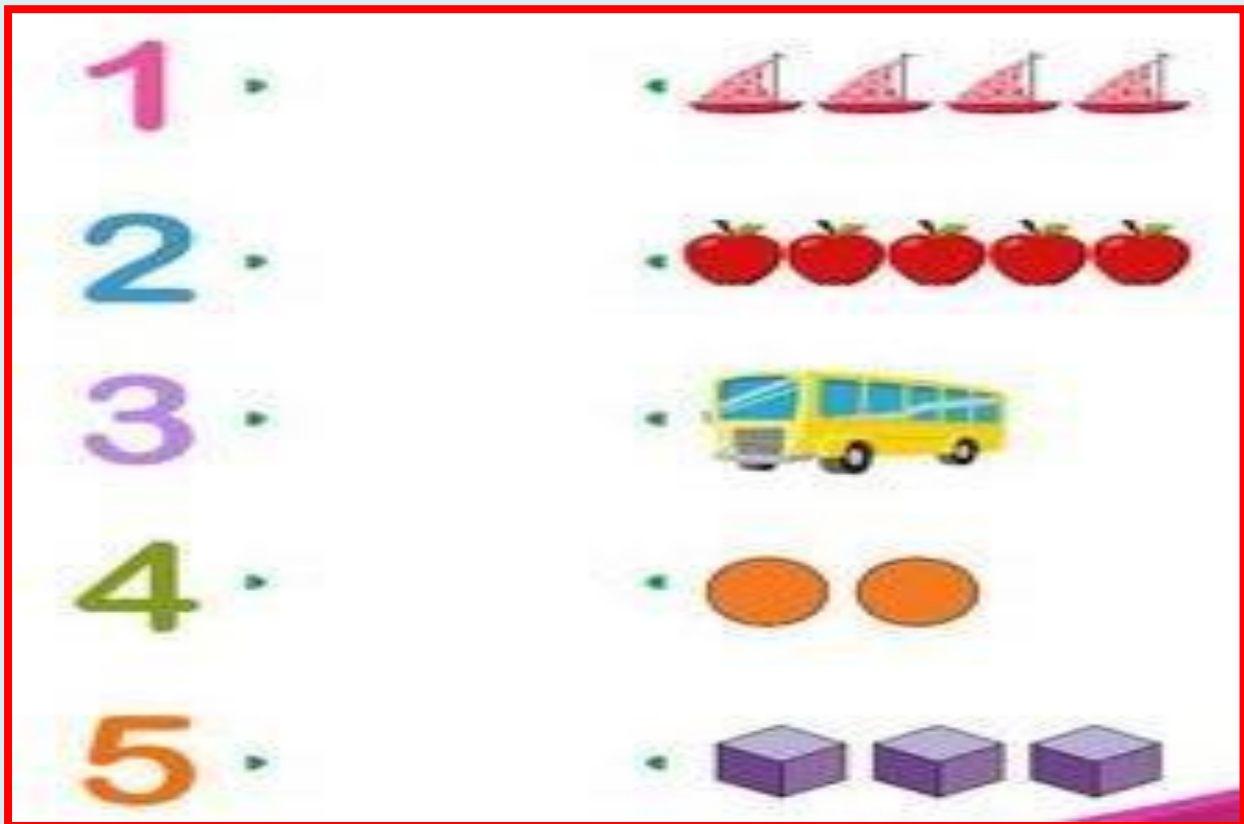
<https://i.pinimg.com/236x/47/a2/ef/47a2efccd81762d73ca1f1b06893a3f7.jpg>

Actividad. Une con una línea las velas al número que le corresponde













<https://i.pinimg.com/236x/5a/4b/88/5a4b8820eab7395913ee7493fc86727c.jpg>

Actividad. Une con una línea el número de acuerdo a la cantidad de figuras.



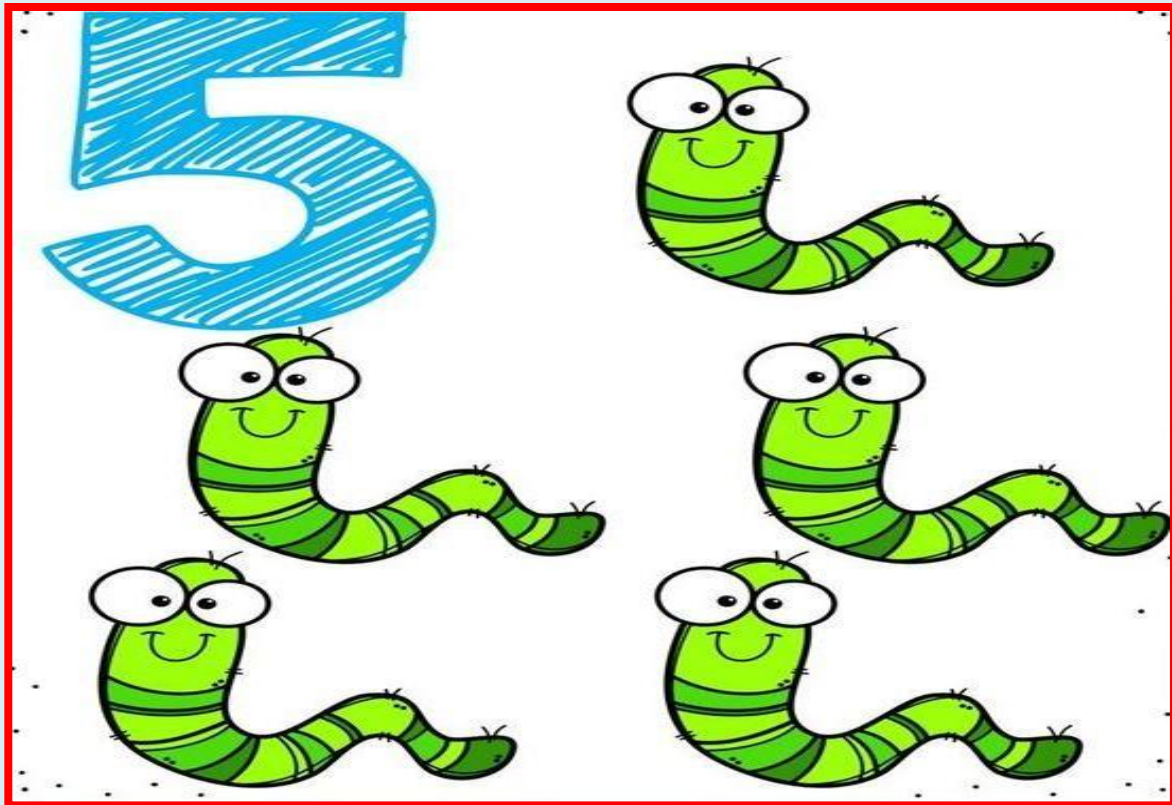
<https://i.pinimg.com/236x/88/31/67/883167c1e51d106da0cd8138437d12ed.jpg>

Actividad. Colorea los círculos de acuerdo al número de figuras

<https://i.pinimg.com/236x/97/6b/3a/976b3a69c0e12212c49bc3896c395d38.jpg>

Actividad. ¿Cuántas figuras hay?







<https://i.pinimg.com/564x/b2/94/f8/b294f8c17d215cb912d81b8ef6c01432.jpg>



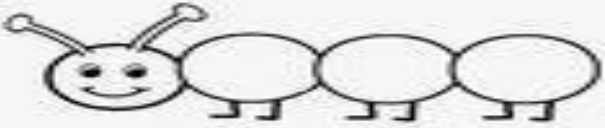




## REPASO DE LOS NUMEROS DEL 1 AL 5

Actividad. Encierra en un círculo el número que le corresponde a cada figura.

	
2    1    3	1    0    2
	
4    3    5	1    2    3

<https://i.pinimg.com/236x/8b/82/56/8b8256de897bdfb4dbdff33ab9e14bc0.jpg>

Actividad. Colorea al gusano de acuerdo al número que te indica al inicio

<b>1</b>	
<b>2</b>	
<b>3</b>	
<b>4</b>	
<b>5</b>	

<https://i.pinimg.com/236x/3d/31/02/3d310252ca41feb35c1724a11ea15948.jp>

Actividad. Une con una línea las figuras con el número que le corresponde


	1
	3
	2
	4
	5

<https://i.pinimg.com/236x/c7/2f/b9/c72fb94df6bb615aaa5add4869f0a485.jpg>

Actividad. Copia el numero 6 en los cuadros de abajo


<https://i.pinimg.com/236x/98/c0/f8/98c0f8288df9da4eb4780252c3e7efeb.jpg>

Actividad. Repasa los puntos para formar el número 6



<https://i.pinimg.com/236x/20/0f/45/200f45d4442169cb11a60a4164c5f2e7.jpg>

Actividad. Cuenta el número de globos y copia el número en los cuadros de abajo




<https://i.pinimg.com/236x/43/89/c6/4389c6856e5f2ebd65b6de66d231c9fa.jp>

Actividad. Menciona ¿Que número es? Y cuenta las estrellas




<https://i.pinimg.com/236x/60/81/5c/60815cf9a2632074a8410508b15e2d8f.jpg>

Actividad. Cuenta el número de pelotas y repasa el número con crayola



<https://i.pinimg.com/236x/dc/25/9a/dc259a1f0f926bcd61a6dab01da732bd.jpg>

Actividad. Cuenta las manzanas y une las líneas punteadas para formar el número 7



<https://i.pinimg.com/564x/9c/b4/19/9cb4198b8826b85ece4f63a721d23be0.jpg>

Actividad. ¿Cuántos globos hay?




<https://i.pinimg.com/236x/93/34/6c/93346c17e4e7e35dc88298aa88334648.jpg>

Actividad. Cuenta los dibujos, y remarca los números de punteados.


The image contains a worksheet for a counting and tracing activity. At the top, there are two rows of eight bees each, arranged in a 2x4 grid. Below the bees is a large, bold black number '8'. Underneath the number are five rows of handwriting practice lines. Each row consists of a solid top line, a dashed middle line, and a solid bottom line. On each of these five rows, there are six dashed number '8's for tracing.

Actividad. Colorea las estrellas y forma los números siguiendo su direccionalidad.




<https://i.pinimg.com/236x/4a/76/0b/4a760bb9a6c21e34e663a9188b7510ca.jpg>

Actividad. Utiliza acuarelas para pintar las paletas y dime ¿cuantas hay?



<https://i.pinimg.com/236x/ea/03/54/ea0354d62ffba990902b2896de46bede.jpg>

Actividad. Cuenta el número de moños, representalo con tus dedos y escríbelo abajo



<https://i.pinimg.com/236x/02/b3/ec/02b3ecd46157420626ea124c33248fc5.jpg>

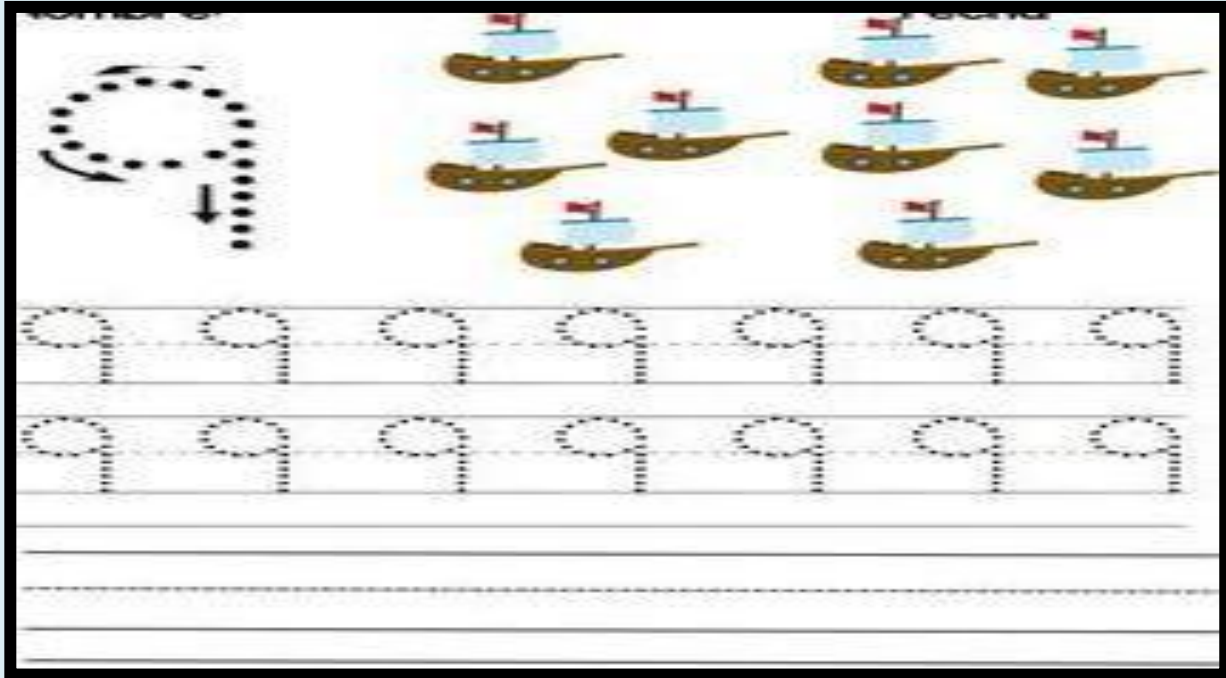
Actividad. Cuenta el número de figuras y repasa con crayola el número 9



<https://i.pinimg.com/236x/c3/b4/f6/c3b4f69a469bb96024e4a62fafec2882.jpg>




Actividad. Cuenta la cantidad de barcos y repasa con crayola los números









<https://i.pinimg.com/236x/b1/9b/01/b19b0195898f1dbf06feffd233762a39.jpg>

Actividad. Representa con tus manos el número de dedos de acuerdo al dibujo y une los puntos.



<https://i.pinimg.com/236x/36/d6/86/36d686095ace1885be68105cacefb842.jpg>

Actividad. ¿Qué número representa la tarjeta? Rodea el número correcto

	
6    4    5	2    1    3
	
9    8    7	5    4    6
	
7    5    9	5    6    7


<https://i.pinimg.com/236x/b4/7e/0e/b47e0ea1dc7400271ac18d25566e9bde.jpg>

Actividad. ¿Cuántas abejas hay?



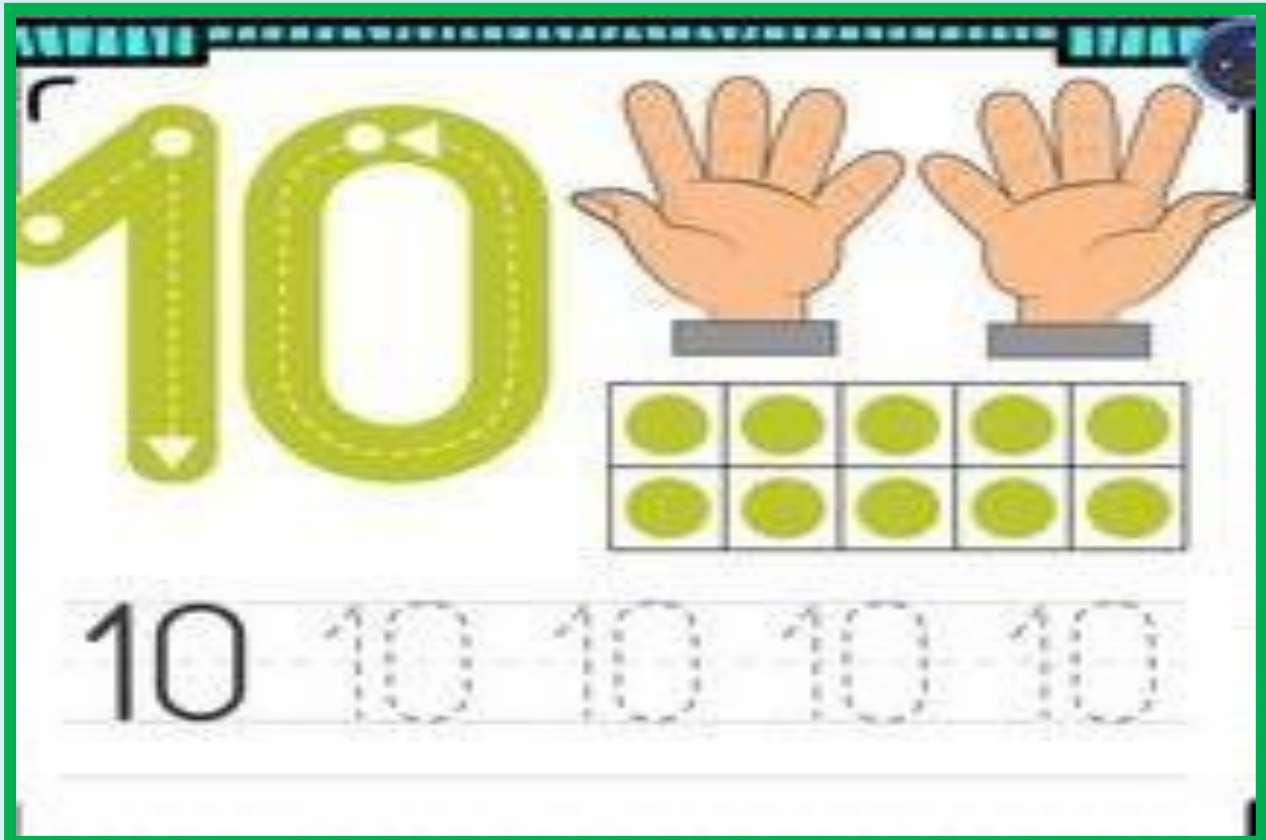
<https://i.pinimg.com/236x/ae/b3/29/aeb32929e9b8396743f1a28f3e1e68ef.jpg>

Actividad. Traza los siguientes números




<https://i.pinimg.com/236x/f8/31/59/f831590406037e3ba6e7ea256fc92534.jpg>

Actividad. Cuenta los dedos de tus dos manos y compáralas con el dibujo, luego completa el número punteado.


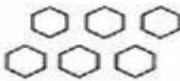



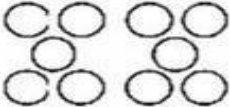






<https://i.pinimg.com/236x/e2/75/0e/e2750ec48c356b5787a8ce3a86889d66.jpg>

Actividad. Completa la serie numérica y colorea el soldado







Actividad. Une con una línea las figuras con el número que le corresponde.

	•	• 3		•	• 8
	•	• 5		•	• 9
	•	• 4		•	• 7
	•	• 1		•	• 6
	•	• 2		•	• 10










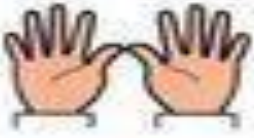
[file:///C:/Users/admin/Downloads/\(892\)%20Pinterest\\_files/38b82f5b79b8922765176b8134914be9\(1\).jpg](file:///C:/Users/admin/Downloads/(892)%20Pinterest_files/38b82f5b79b8922765176b8134914be9(1).jpg)

Actividad. Completa la serie numérica

	1			4		7		9
		2			5			8
			3					10
	1					7		

<https://i.pinimg.com/236x/b8/11/df/b811df9d08c396898d6cc4b5ab46c2e0.jpg>

Actividad. Dime que número se representa en cada tarjeta.

1		2	
3		4	
5		6	
7		8	
9		10	

<https://i.pinimg.com/236x/de/d2/83/ded2836d9c3661e303f1b9d5f938082d.jpg>

Actividad. Recorta las tarjetas y al rompecabezas vamos a jugar.



**Este cuaderno tiene la finalidad de apoyar a los alumnos de los Centros Escolarizados de Educación Especial, para el desarrollo de habilidades matemáticas, iniciando con nociones pre-numéricas y los números naturales del 1 al 10.**

**Su fin es totalmente educativo, NO A LA VENTA**

**Ilustraciones: Pinterest**



**Elaborado por:**



**Mtra. Sara Bastida Beltrán**

**Supervisora de Educación Especial,  
Zona Escolar E026.**

**C.C.T.: 15FSE2020R**

**Amecameca, Méx., mayo de 2020**